

Philips EasyLife
Torbasız elektrikli süpürge

EnergyCare
ParquetCare



FC8146



%20'ye varan oranda enerji tasarrufu*

Her gün daha çevreci

EasyLife, normal elektrikli süpürelere göre daha az enerji tüketerek daha iyi temizlik sonuçları verecek şekilde tasarlanmıştır. Ayrıca, tek bir düğmeye basarak elinizi kirletmeden kovayı kolayca boşaltabilirsiniz.

Düşük güç tüketimi, yüksek güçlü sonuçlar

- Maks. 300 Watt emiş gücü üreten 1400 Watt motor

En iyi temizlik performansı garanti

- Kovanın boşaltılması için uyarı veren gösterge ışığı

Kolay toz boşaltma

- Toz bölmesini kolayca boşaltmak için tutma yeri
- Tek tuşla boşaltma sistemine sahip toz bölmesi

Evinizde temiz hava

- HEPA filtre ile dışarıya çıkan hava mükemmel filtrelendir

Parke zeminler için çizilmeye karşı koruma

- Yumuşak fırça kılları ile özel parke başlığı



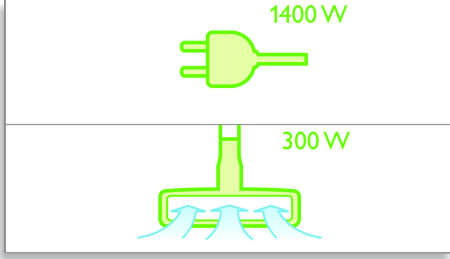
asimpleswitch.com

PHILIPS

sense and simplicity

Özellikler

1400 Watt, 300 Watt EasyLife



1400 Watt'lık verimli motor, 300 Watt'lık maksimum emiş gücü vererek, daha az enerji tüketimiyle aynı temizlik sonuçlarını almanızı sağlar.

Gösterge ışığı




Kovanın boşaltılması gerektiğinde gösterge ışığı yanar. Kova ve filtrenin boşaltılıp temizlenmesi, en iyi temizlik sonuçlarını almaya devam etmenizi sağlar.

Tek tuşla boşaltma sistemi



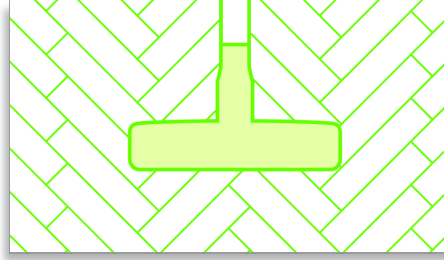
Kapalı toz bölmesi tek tuşa basarak alttan boşaltılabilir.

HEPA filtre



Bu HEPA filtre, alerjilere neden olan zararlı parazitleri yakalar. Etkin performansın korunması için HEPA filtre 6 ayda bir değiştirilmelidir.

Parke başlığı



Sert zeminlerin dikkatle temizlenmesi için özel olarak tasarlanmış, yumuşak fırça kıllarına sahip bu başlık ile artık çizik riski yok.

Teknik Özellikler

Tasarım

- Renk: Metalik gümüş

Filtreleme

- Toz kapasitesi: 1,7 l
- Boşaltma filtresi: HEPA yıkanabilir filtre
- Filtre tipi: HEPA

Başlıklar ve aksesuarlar

- Aksesuarlar: Aralık temizleme başlığı, Küçük fırça
- Aksesuar saklama: Boru klipsinde
- Ek başlık: Parke başlığı
- Standart başlık: Çok amaçlı başlık

Performans

- Hava akımı (maks.): 34 l/s
- Giriş gücü (IEC): 1400 W
- Gürültü seviyesi (Lc IEC): 82 dB
- Emiş gücü (maksimum): 300 W
- Vakum (maks.): 28 kPa

Sürdürülebilirlik

- Motor: Enerji tasarrufu, yüksek verimlilik
- Ambalaj: > %90 geri dönüşümlü malzeme
- Kullanım kılavuzu: %100 geri dönüşümlü kağıt

Kullanım

- Çalışma yarıçapı: 10 m
- Taşıma kolu: Ön
- Kordon uzunluğu: 7 m
- Bağlantı: Konik
- Toz bölmesi dolu göstergesi
- Güç kontrolü: Elektronik çalışan cihaz
- Boru tipi: Metal 2 parçalı teleskopik boru
- Tekerlek tipi: Lastik

Ağırlık ve boyutlar

- Ürün ağırlığı: 5,5 kg



Yayın tarihi 2012-03-10

Sürüm: 5.1.1

© 2012 Koninklijke Philips Electronics N.V.
Tüm hakları saklıdır.

Teknik özellikler üzerinde önceden haber vermeden değişiklik yapılabilir. Ticari markalar, Koninklijke Philips Electronics N.V. şirketi veya ilgili kuruluşlara aittir.

www.philips.com

* 2000 Watt'lık elektrikli süpürgeye oranla; Philips'in kendi ölçümü, 2010.