

Fantom

DELUXE

4100-4200-4300

**ISLAK - KURU
ELEKTRİK SÜPÜRGESİ**



TİP S 14

KULLANMA KILAVUZU


Sayın **Fantom** dostu;

Modern tesislerde üretilmiş ve son derece titiz kalite kontrolünden geçmiş **Fantom DELUXE 4100-4200-4300 Islak-Kuru Elektrikli Süpürge**'mizi seçtiğiniz için teşekkür ederiz. Bu ürünü alarak **Fantom** markasına duyduğunuz güveni göstermiş oldunuz. Bizim de bütün hedefimiz size ödediğinizden daha fazlasını sunarak bu güveni sürekli kılmaktır.

Almış olduğunuz ürünü **kullanma kılavuzuna** uygun olarak kullandığınız takdirde performansı ve ömrü uzun süreli olacaktır. Ürünlerimiz ile ilgili arıza durumunda ürün **garanti belgesi** ile beraber size en yakın **FANSET Yetkili Servisi**'ne müracaat ediniz. Ayrıca her türlü bilgi için bize **0800 219 02 79** no'lu **ücretsiz tüketici danışma hattından** ulaşabilirsiniz. İyi günlerde kullanmanız dileğiyle.

Saygılarımızla...

MAKİNANIN BÖLÜMLERİ




- 1- Açma-kapama anahtarı
- 2- Taşıma sapı
- 3- Motor gövdesi
- 4- Kablo sarma yuvası
- 5- Şamandıra
- 6- Bez toz torbası
- 7- Kağıt toz torba
(Sadece Deluxe 4200-4300 içindir.)
- 8 - Kazan kilitleme mandalı
- 9 - Kazan
- 10 - Emiş ağız
- 11- 360° döner tekerlekler

AKSESUARLAR



a- Hortum

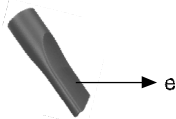


b- Hortum tutma sapı


c- Uzatma boruları



d- Komple süpürücü gövde



e- Radyatör (Kenar - köşe) süpürücü



f- Koltuk - döşeme süpürücü

UYARI: MAKİNEYİ KULLANMADAN ÖNCE OKUYUNUZ!

EMNİYET KURALLARI



- Cihazın voltajının bulunduğunuz yerin voltajına uygun olup olmadığını kontrol ediniz.
- Cihazı sadece üzerinde belirtilen akımdaki prizde kullanınız. Priz emniyetli ve en az 10 amper olmalıdır.
- Cihazınızın emniyetini korumak için daima orjinal yedek parça ve aksesuarlar kullanınız. Uygun olmayan parça kullanımından kaynaklanan arızalarda garanti geçerli olmaz. Tamir ve yedek parça için size en yakın Fanset yetkili servisine başvurunuz.
- Kablonun izolasyonunu ve yapısını bozmayınız. Kablo hasar gördüğü takdirde Fanset yetkili servis tarafından değiştirilmelidir. Cihazı hasarlı kablo ile kullanmayınız.
- Cihazı sadece kullanma kılavuzunda tarif edildiği gibi kullanınız, başka bir amaçla kullanmayınız.
- Makinenizin fişini prizde takılı bırakmayınız. Makinenizi taşımadan, temizlik ve bakım işlerine başlamadan önce kapatınız ve mutlaka fişini prizden çekiniz.
- Fişi ıslak elle tutmayınız.
- Makinenizi kablosundan çekmeyiniz, taşımayınız veya sürüklemeyiniz. Kablonun üzerine kapı kapatmayınız. Makinenizi, kabloya dolaşacak şekilde hareket ettirmeyiniz.
- Makinenizin çocuklar tarafından oyuncak amaçlı kullanılmasına izin vermeyiniz. Çocukların yanında makinenizi kullanırken dikkat ediniz.
- Makinenizi, içerisine toz torba takmadan kullanmayınız.
- Makinenizi soba, fırın ve benzeri ısı kaynaklarından uzak tutunuz.
- Yanıcı sıvı veya gaz bulunan yerlerin yakınında makinenizle çalışmayınız. Makinenizi yanıcı maddelerden uzak tutunuz.
- 60° C'den yüksek ısıya sahip yanan sigara, sıcak kül gibi maddeleri vakumlamayınız.
- Makinenizle jilet, çivi gibi maddeler ve yanıcı, patlayıcı; benzin, alkol, yağ vb. sıvıları vakumlamayınız.
- Islak vakumlama yaparken toz torbayı çıkarmayı kesinlikle unutmayınız.
- Sağlığa zararlı toz vakumlamayınız.

MONTAJ VE KURU VAKUMLAMA

Birbirine ekleyerek monte ettiğiniz uzatma borularını hortum tutma sapına takınız. İki uzatma borusunun yerine tek boru kullanabileceğiniz gibi, hiç boru kullanmadan aksesuarları direk hortum sapına da takabilirsiniz.



- Kazan kilitleme mandallarını sağa-sola doğru çekerek açınız.



- Taşıma sapından tutarak motor gövdesini kaldırıp bir kenara koyunuz.



- Bez torbasını kazana şekilde gösterildiği gibi yerleştiriniz.



- Kağıt toz tobayı emiş ağzı arkasındaki klipslere yerleştirerek monte ediniz. (Sadece Deluxe 4200-4300 içindir)



- Motor gövdesini tekrar kazanın üstüne koyarak mandalları kilitleyiniz.



- Hortumu kazan üzerindeki emiş ağzına monte ediniz, temizlenecek yere göre seçtiğiniz aksesuarı da taktıktan sonra açma-kapama anahtarını açarak makinenizi çalıştırınız.

ISLAK VAKUMLAMA

DİKKAT: Islak vakumlama yapmadan önce aşağıda belirtilenleri yapmayı unutmayınız!

- Kazanı boşaltın
- Bez toz torbasını çıkarın
- Kağıt toz torbasını çıkarın
(Sadece Deluxe 4200 -4300 içindir)



- Kazan kilitleme mandallarını sağa - sola doğru çekerek açınız.

- Makinenizin ıslak vakumlama fonksiyonunu kullanırken kazanın boş ve temiz olması gerekir



- Motor gövdesini tekrar kazanın üstüne koyarak mandallarını kilitleyiniz.

ISLAK VAKUMLAMA

- Hortumu kazan üzerindeki emiř ađzına monte ediniz, temizlenecek yere gre seđtiđiniz aksesuarı da taktıktan sonra ađma - kapama anahtarını ađarak makinenizi alıřtırınız.
- Tm aksesuarlar (Komple sprc, radyatr (kenar-kře) sprc, koltuk - dřeme sprc) ıslak kullanım iin kullanılabilir.
- Su miktarı max. seviyeye ıkınca řamandıra otomatik olarak kapanır. Motor grltl alıřmaya bařlar. Bu durumda ađma - kapama anahtarını kapatarak fiři prizden ekin, motor gvdesini kaldırarak kazan ierisindeki birikmiř suyu bořaltın ve makinenizi tekrar alıřtırın.

TEMİZLİK VE BAKIM

- Her kullanımdan sonra kazanı bořaltınız (kaba kir, toz ve sıvı).

NOT: Kazan ierisinde su bıraktıđınız taktirde kt koku oluřur. Bu nedenden dolayı kazan ierisindeki suyu bořaltınız ve temizleyiniz.

- Sıvı vakumladıktan sonra boruları, hortumu ve motor kısmını kurulaıınız. Kazanıda bořaltıp kurulaıdıktan sonra birkaç dakika vakumu alıřtırın. Bu sayede boru ve hortum grubunda pisliklerin kalarak pis kokuların oluřması engellenmiř olur.
- Motor gvdesini yıkamayınız, suya daldırmayınız sadece silerek temizleyiniz.
- Kazanı silerek veya yıkayarak temizleyebilirsiniz.
- Aksesuarları yıkayarak veya silerek temizleyebilirsiniz.
- Bez toz torba iindeki tozu bořaltınız. Torbayı silkeleyerek temizleyiniz. Torbayı yıkamayınız ve suya daldırmayınız.
- Kađıt toz filtreyi dolduđunda yenisi ile deđiřtiriniz. (Sadece Deluxe 4200-4300 iindir.)

TEKNİK ÖZELLİKLER

☐ TİP S 14

Anma Gerilim	: 220-230 V AC	Ölçüler	: 340 X 340 X 530 mm
Anma Frekans	: 50-60 Hz	Brüt ağırlık	: 6.5 kg
Güç	: 1500 W	Net ağırlık	: 5.5 kg
			: IPX4



ELEKTRİKLİ EV ALETLERİ SAN. VE TİC. LTD. ŞTİ.
Merkez Mah. Kavaklı Cad. Sönmez Sok. No:24 34303 Halkalı-İstanbul-Türkiye
Tel: (0212) 697 57 70 (pbx) • Fax: (0212) 548 98 78
www.fanset.com