

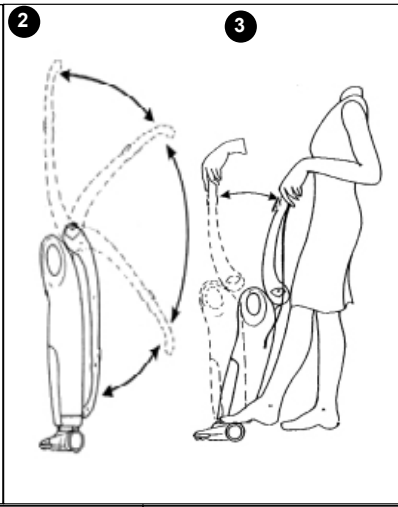
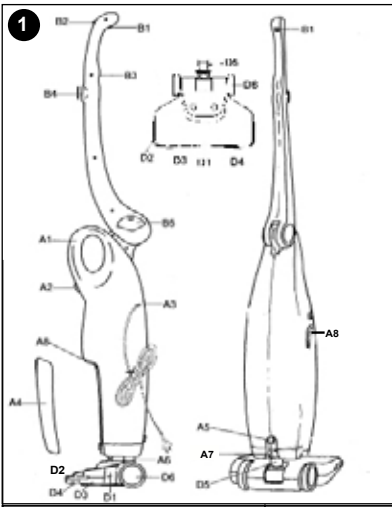
arnica™

**SÜPÜRGEÇ PLUS / SÜPÜRGEÇ LÜX
SÜPÜRGEÇ TURBO**

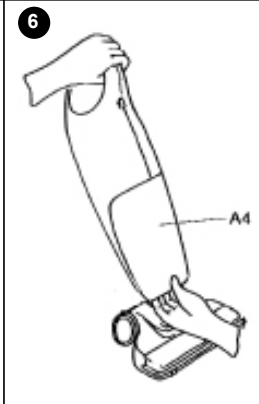
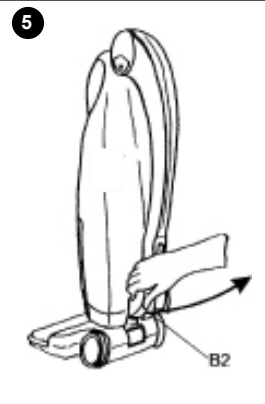
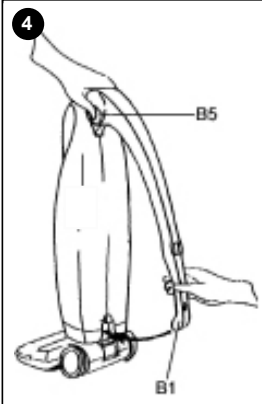


**Kullanma Kılavuzu
Instruction Manual**

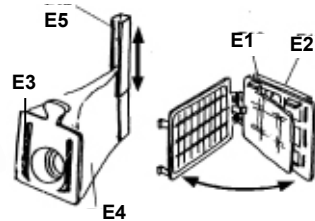
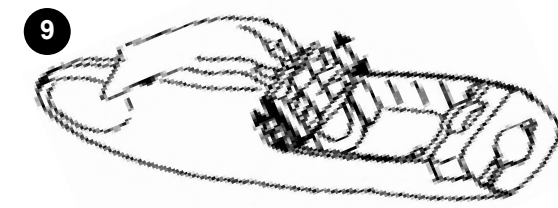
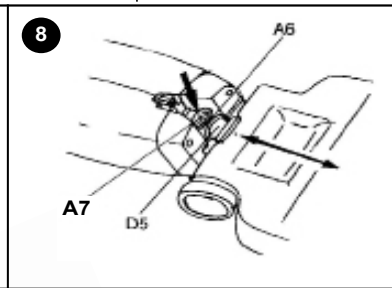
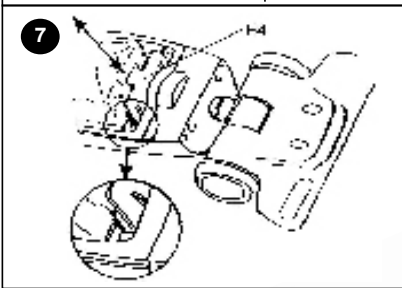
Tüketici Danışma Hattı 0850 333 27 62



DİKKAT:Süpürgeyi kullanmazken devrilmesin diye gövdeyi kilitlenene kadar öne eğiniz. Kullanacağınız zaman ayağınızla basarak çekip kullanınız.



Kablo resimdeki gibi sarılmalıdır.



KULLANMA KILAVUZU

Süpürgenizi kullandıkça ne kadar doğru seçim yaptığınızı anlayacaksınız. Hedefimiz size ödediğinizden çok daha fazlasını vermektir.

İÇİNDEKİLER

- I. Cihazın Tanıtımı
- II. Teknik Özellikler
- III. Dikey Süpürme
- IV. Bakım
- V. Emniyet Kuralları ve Diğer Bakım İşlemleri

I. CİHAZIN TANITIMI

Süpürge'in ana parçalarının tanıtımı aşağıya çıkartılmıştır (Şekil 1).

A. GÖVDE GRUBU

Bu grup süpürgenin; motor, kablo sargı mekanizması, filtreler ve çöp toplama bölümlerini kapsamaktadır.

- A1. Gövde tutamağı
- A2. On-off anahtar
- A3. Fişli kablo
- A4. Kapak
- A5. Sap kilitleme yuvası
- A6. Hava emiş yuvası
- A7. Süpürme ucu kilidi açma mandalı
- A8. Mikro filtre kapağı

B. SAP GRUBU

Süpürge hortumlu olarak yatay kullanırken gövdeye kilitlemiş olarak kapalı konumda bulunan, ancak dikey süpürme sırasında açılıp dikey konumda kilitlendikten sonra kullanılan sapı, bunun üzerinde bulunan kilitleme düzenliğini kapsar.

- B1. Sap ucu kilitleme dili
- B2. Sap ucu kilit açma düğmesi
- B3. Yatay süpürme el tutamağı
- B4. Kablo sarma mandalı
- B5. Sap dibi kilit açma düğmesi

C. SÜPÜRME UCU

Süpürge dikey süpürme düzeninde kullanılırken tozları zeminden emen süpürme ucudur. Ana gövdeye kolaylıkla takılabilmektedir.

Süpürme ucunun parçaları aşağıya çıkarılmıştır.

- D1. Süpürme ucu üst gövde
- D2. Lastik tampon conta
- D3. Süpürme ucu alt kapak
- D4. Ön lastik küçük tekerlekler
- D5. Dirsek
- D6. Büyük tekerlekler

E. TORBA GRUBU VE FİLTRE

Çöp topladığınız bez torba ile bu torbanın gövdeye yerleştirilmesinde ihtiyaç duyulan plastik parçalardan ve motor ön filtresinden oluşmaktadır.

- E1. Motor ön filtresi süngeri
- E2. Filtre tutucu plastik kafes
- E3. Bez torba plastiği
- E4. Bez torba
- E5. Bez torba kilitleme çubuğu

II. TEKNİK ÖZELLİKLER

	SÜPÜRGEÇ PLUS	SÜPÜRGEÇ LUX	SÜPÜRGEÇ TURBO
Voltaj	: 230V~50 Hz.	230V~50 Hz.	230V~50 Hz.
Güç	:1600W Max.	1600W Max.	1600W Max.
İzolasyon sınıfı	: II	II	II
Fırça	: Standardt	Standart	Turbo
Kablo Boyu	: 5 m.	5 m.	5 m.
Standartlara Uygunluk	: CE	CE	CE
Ağırlık (Brüt/Net)	: 4.9 / 4.0 kg.	4.9 / 4.0 kg.	4.9 / 4.0 kg.
Kullanım Ömrü	: 10 Yıl	10 Yıl	10 Yıl

III. DİKEY SÜPÜRME

- Süpürgeniz, kullanılan yüksek teknoloji nedeniyle, kuru süpürme konusunda kendisinden çok daha iri çüsseli büyük ve ağır diğer süpürgelerden daha üstün emiş gücüne sahiptir. Süpürme ucunuz halı ya da parkenizin üzerinde kolayca hareket edebilmektedir. Özel olarak tasarlanmış bu ucu kullanarak evinizin ya da büronuzun her yerini kolaylıkla ve çok kısa sürede temizleyebilirsiniz. Süpürgeç yüksek performasına karşın katlandıktan sonra süpürme ucunun üzerinde dik olarak durabilmektedir. Bu nedenle, fazla yer işgal etmeden istenilen her yerde saklanabilmektedir.
- Dik durumdaki süpürgenin fişini prize takınız (Şekil 2). Kablo uzunluğu 5 m dir.
- Süpürgenizin sapını, sap ucu kilit açma düğmesine (B2) basarak açınız ve dik konuma getirerek kilitleyiniz (Şekil 5), (Şekil 2). Sap dibi kilidinin yerine oturarak kilitlendiğini "KLİK" sesini duyarak kontrol ediniz.

- Süpürgeyi sapını tuttuktan sonra, temizlemeyi rahat yapabilmek amacıyla, bir ayağınızı süpürme ucuna bastırıp süpürgeyi kendinize çekerek istediğiniz konuma getiriniz (Şekil3). Elektrik kablosunun süpürme sırasında süpürme ucunun altında kalmaması ve rahat hareket edebilmeniz için, kablo ucunun sapla birlikte tutulması yararlı olacaktır.
- Süpürgeyi Açma / Kapama düğmesini ON konumuna getirerek çalıştırınız. İleri geri hareketler ile süpürme işlemini yapınız Dip kısımlara yakın yerlerde geri çekme hareketi ile en iyi süpürme işlemini yerine getirebilirsiniz.
- **DİKKAT** Vakum gücü, yani hava emiş gücü düşerse, kağıt ya da bez torbasının dolu olup olmadığını, torba dolu değil ise motor koruyucu filtresinin tıkanıp tıkanmadığını kontrol ediniz. Torbaları boşaltınız ya da yenisi ile değiştiriniz. Filtre tıkalı ise filtreyi temizleyiniz, gerekirse yenisi ile değiştiriniz. Gövde üzerinde yer alan mikro filtre de 15 kez toz boşaltımından sonra değiştirilmelidir. Bu amaçla mikro filtre kapağını (A8) çıkardıktan sonra değiştirme işlemini yapınız.
- Süpürme işlemini tamamladıktan sonra Açma / Kapama düğmesini OFF konumuna getirerek motoru durdurunuz. Sapı önce sap dibi kilit açma düğmesine (B5) basarak katlayınız. Sap ucu kilidinin kilitlendiğini 'KLİK' sesini duyarak kontrol ediniz (Şekil4).

IV. BAKIM

ÇÖP TORBASININ DEĞİŞTİRİLMESİ

- Süpürgeyi gövde kapağını (A4), hava emiş yuvası tarafından parmaklarınızın ucuyla yukarı kaldırarak çıkarınız (Şekil6).
- Çöp torbasını torba plastiğinin tutamağından (E4) tutarak, süpürgeye dik yönde yukarı doğru çekerek çıkartınız (Şekil 9).
- Bir elinizle çöp torbasını plastiğinden tutarken , diğer elinizle torba plastiğini üstünden ve altından tutarak birbirinden ayırınız. Çöp torbanızın kilitleme çubuğunu dikkatlice çıkardıktan sonra içindeki çöpü boşaltınız, gerekir ise torbanızı ılık suda yıkayınız ve kuruttuktan sonra da kilitleme çubuğunu tekrar yerine taktıktan sonra kullanınız. (Şekil 7).
- Temiz çöp torbasını plastiğinin iki yanından parmaklarınızla tutarken, diğer elinizle torba plastiğini

üstünden ve altından tutarak, silindirik kısmını çöp torbasının içine sokunuz (Şekil 8). Torba plastiğinin silindirik boru şeklindeki giriş kısmının altında ve üstünde plastik çizgisel çıkıntılar mevcuttur. Çöp torbası kartonunun kenarları bu çıkıntılar arasında kalmalıdır. Eğer kartonun kenarları bu çizgiler içine oturmuyor ise, çöp torbasını uygun açıda döndürerek düzgün oturmasını sağlayınız. Bez çöp torbası içinde benzer işlemleri uygulayınız.

- Çöp torbası takılmış torba plastiğini, tutamağından tutarak süpürgeye yerleştiriniz (Şekil 7). Çöp torbası plastiğinin çöp torbası olmayan yüzünde dikey iki çıkıntı mevcuttur Çöp torbasının takılması sırasında bu çıkıntılann gövde üzerindeki kanalları içine girmesine dikkat ediniz. Çöp torbası plastiği ve çöp torbası kartonu birlikte gövde üzerindeki kanala girmelidir. Bu amaçla çöp torbasını gövdedeki yuvasına yerleştirirken torba plastiği ve çöp torbasını birbirine bastırarak yuvaya sokmalısınız. Eğer çöp torbanızı süpürgeyi içersine uygun şekilde yerleştiremediyseniz, gövde kapağı yerine düzgün oturmayacak ve kilitlemeyecektir. Bu durumda çöp torbanızı düzgün oturtmaya çalışınız ve kapağı zorlamayınız.

V. EMNİYET KURALLARI ve DİĞER BAKIM İŞLEMLERİ

- Cihaz ve kablosunu 8 yaşından küçük çocukların erişemeyeceği şekilde saklayın.
- Bu cihaz, güvenli bir şekilde kullanılmasıyla ilgili kendilerine gözetim veya talimat verilmişse ve içermiş olduğu tehlikeler kendileri tarafından anlaşılırsa 8 yaş ve üzeri çocuklar ve fiziksel, duyuşal veya zihinsel yetenek eksikliği bulunan veya tecrübe ve bilgi eksikliği olan kişiler tarafından kullanılabilir.
- Çocuklar cihazla oynamamalıdır.
- Besleme kordonu hasarlanırsa, bu kordon, tehlikeli bir duruma engel olmak için, imalâtçısı veya onun servis acentesi ya da aynı derecede ehil bir personel tarafından değiştirilmelidir.
- Herhangi bir bakım işlemini uygulamadan önce mutlaka süpürgeyi fişini prizden çekiniz.
- Süpürgeyi kuru süpürge. Islak zeminlerde temizlik yapmayınız. Su ve diğer sıvıları emmekte

kullanmayınız. Aksi halde çöp torbanız ıslanır ve delinir, ardından da tüm su ve pislik gövdeye, motor fanına ve filtrelere dolar.

- Yırtık ya da delik çöp torbası kullanmayınız.
- Bez çöp torbası bir süre kullanıldıktan sonra içindeki çöp boşaltılsa bile, bez torbanın gözenekleri tıkanacağından sağlıklı çalışmayacaktır. Bu nedenle en az 2 kullanmadan sonra bez torbanızı ılık su ile yıkayınız ve kuruduktan sonra yeniden kullanınız.
- Herhangi bir nedenle gövdedeki çöp torbası yuvası tozlandığında ya da kirlendiğinde nemli bir bezle temizleyiniz.
- Gövde üzerinde çöp torbasının yerleştirildiği yuvanın motor tarafında motor koruyucu filtresi mevcuttur. Filtrenizin temiz olduğunu kontrol ediniz. Tıkanmış ise temizleyiniz. Bu amaçla filtreyi yuvasından gövdeye dik şekilde çekerek çıkarınız (Şekil 9). Plastik kafes içine yerleştirilmiş süngeri çıkarıp soğuk su ile yıkayarak temizleyiniz. Temizledikten sonra kurutup aynı şekilde yerine takınız. Filtreniz temizlenemeyecek şekilde bozulmuş ise yenisi ile değiştiriniz.
- Süpürgezinin gövdesi üzerinde, hava çıkış bölümünde bir de mikro filtre mevcuttur. Bu filtre de belli bir kullanım süresinden sonra özelliğini yitirir ve değiştirilmesi gerekmektedir. Yaklaşık 15 kez torba boşaltımından sonra mikro filtrenin değiştirilmesi tavsiye edilir. Mikro filtreyi değiştirmek için süpürgezi çalıştırmadan önce mikro filtre kapağını çıkarınız. Filtreyi değiştirdikten sonra tekrar kapağı yerine yerleştiriniz.

Dikkat

- **Cihazın ve aksesuar bölümlerinin kullanımı sırasında darbelerden koruyunuz. Çarpma veya düşürülme karşılığında oluşacak hasarlar garanti harici işlem uygulanacaktır.**
- **Süpürgezi kullanmazken devrilmesin diye gövdeyi kilitlenene kadar öne eğiniz. Kullanacağınız zaman ayağınızla basarak çekip kullanınız.**
- **Çeyizlik, hediyelik v.s nedenlerden satın alınan ve kullanılmayan ürün, garanti başlangıcı (Servis) tarafında yapılmaktadır. İlk kullanımına başlayacağınız gün itibarıyla bölgenizde bulunan en yakın Yetkili Servisimizde Garanti Belgenizi**

onaylayınız.

- **Garanti belgesini satış tarihinden itibaren muhakkak yetkili satıcı tarafından tastik ettiriniz (Unvan kaşesi ve satış tarihi).**
- **Herhangi bir arıza durumunda Arnica Yetkili Servisimize şahsen başvurunuz .**



Bu cihaz Avrupa Birliği ve Kalite Onay Belgesi'ne Haizdir.



USER MANUALS

As you use your vacuum cleaner, you will understand what a correct choice you have made. Our aim is to give you much more than you have paid.

CONTENTS

- I. Introduction of the cleaner
- II. Technical specifications
- III. Vertical cleaning
- IV. Maintenance
- V. Safety Rules and Other Maintenance Processes

I. INTRODUCTION

The definition of the main parts of the cleaner has been given below (Figure 1).

A. BODY GROUP

This group includes the motor, the cable charge mechanism, the filters and the trash (waste) collection sections of the cleaner.

- A1. Body handle
- A2. On-off key
- A3. Cable with plug
- A4. Cover
- A5. Grip locking socket
- A6. Air suction socket
- A7. Cleaning tip lock opening lever
- A8. Micro filter cover

B. HANDLE GROUP

While the cleaner is being used vertical with a pipe, its handle which is in a closed (off) position as locked into the body, however, which is used after being opened while vertical cleaning and being locked in the vertical position includes the locking mechanism located on it.

- B1-Handle tip locking key
- B2-Handle tip unlocking button
- B3-Horizontal sweeping/vacuuming handle
- B4-Cable spinning key
- B5-handle bottom unlocking button

C. SWEEPING/VACUUMING TIP (VACUUMING TIP)

It is the sweeping/vacuuming/vacuuming tip which sucks the dusts from the ground while the cleaner is being used in vertical order. It can be attached to the

main body easily.

The parts of the sweeping/vacuuming tip are as follows:

- D1-Sweeping/vacuuming tip upper body
- D2-Rubber pad gasket
- D3-Sweeping/vacuuming tip bottom cover
- D4-Front rubber small wheels
- D5-Pipe bend
- D6-Big wheels

E. BAG GROUP AND FILTER

It consists of the fabric bag into which you collect the dirt, the plastic parts needed to fix this bag into the body and the motor front filter.

- E1-Motor front filter sponge
- E2 -Filter holder plastic cage
- E3 -Fabric bag plastic
- E4 -Fabric bag
- E5 -Fabric bag locking bar

II. TECHNICAL DATA

	SÜPÜRGEÇ PLUS	SÜPÜRGEÇ LÜX	SÜPÜRGEÇ TURBO
Voltage	: 230V~50 Hz.	230V~50 Hz.	230V~50 Hz.
Power	:1600W Max.	1600W Max.	1600W Max.
Insulation Class	: II	II	II
Brush	: Standart	Standart	Turbo
Cord Length	: 5 m.	5 m.	5 m.
Weight (Gross/Net)	: 4.9 / 4.0 kg.	4.9 / 4.0 kg.	4.9 / 4.0 kg.

III. VERTICAL SWEEPING/VACUUMING

- Owing to the high technology used, your cleaner has a suction power which is much more superior to the other cleaners much more bulkier and heavier cleaners than itself with respect dry sweeping/vacuuming. Your sweeping/vacuuming tip is able to move easily on the carpet or on your parquet. By using this specially designed tip, you can clean all over your house or office easily and in a very short time. Despite its high performance, the cleaner can stand vertically on its sweeping/vacuuming tip after it has been folded up. For this reason, it can be kept anywhere desired without occupying much space.
- Plug in your cleaner which is in the vertical condition (Figure 2). The cable length is 5 m.
- Open the handle of your cleaner by pressing

the handle tip unlocking button (B2) and lock it by bringing it to the vertical position (Figure 5), (Figure 2). Check that the handle bottom lock falls into place and is locked by hearing the sound “CLICK”.

- After holding the handle of the cleaner, bring the cleaner to the position you want by pulling it to yourself by pressing your foot on the sweeping/ vacuuming tip (Figure 3). Holding the cable together with the handle will be practical so that the electric cable will not stay under the sweeping/ vacuuming tip during vacuuming.
- Operate your cleaner by bringing it to On / Off button into ON position. With forward backward movements, perform your sweeping/vacuuming process. You can fulfil the best sweeping/ vacuuming process with the pulling backward movement in places near the bottom sections.
- ATTENTION If the vacuum power, that is, air suction power decreases, check whether the paper or fabric bag is full or not, if the bag is not full, whether the motor protector filter is has been obstructed or not. Empty the bags, or replace with the new one. If the filter has been obstructed, clean the filter and replace it with a new one if necessary. The micro filter located on the body also must be replaced after being emptied 15 times. For this purpose, perform your replacing process after taking out the micro filter cover (A8).
- After the sweeping/vacuuming process has been completed, stop the motor by bringing the On / Off button to OFF position. Fold the handle by first pressing on the handle bottom unlocking key (B5). Check that the handle bottom lock is locked by hearing the sound “CLICK”. (Figure 4).

IV. MAINTENANCE

REPLACEMENT OF THE LITTER BAG

- Take out the body cover of your cleaner (A4) by lifting it up with your fingertips on the side of the air suction slot (Figure 6).
- By holding the handle of the plastic part of the waste bag (E4) and by pulling the cleaner upwards vertically, take it out (Figure 9).
- While holding the plastic part of the waste bag

with one hand, separate the bag plastic by holding it from the top and from the bottom with your other hand. After taking out the locking bar of your waste bag carefully, empty the waste in it, wash your waste bag with warm water if necessary, and after drying it, use it after putting back the locking bar in its place. (Figure 7).

- While you are holding both sides of the plastic part of the waste bag with your fingers, hold the top and the bottom of the plastic part of the waste bag with your other hand and place the cylindrical part of it into the waste bag (Figure 8). There are plastic linear protrusions on and under the entrance part which is in the shape of a cylindrical pipe of the bag plastic. The sides of the carton of the waste bag must remain between these protrusions. If the sides of the carton do not fit well inside these lines, make the waste bag fit well by turning in a convenient angle. Make similar applications for the fabric waste bag as well.
- Hold the handle of the plastic part into which the waste bag has been placed and put it in your vacuum cleaner from the handle (Figure 8). There are two vertical protrusions on the side of the waste bag which the waste bag is not in. Make sure that these protrusions are placed in the channel on the body while placing the waste bag. The plastic part of the waste bag and the carton of the waste bag must fit together in the channel on the body. For this reason, you must press the bag plastic and the waste bag into each other and insert them into their place while putting the waste bag in into its place in the body. If you have not placed your waste bag into your cleaner properly, the body cover will not fit in its place well and will not get locked. In this case, try to place your waste bag properly and do not force the cover.

V. SAFETY RULES AND OTHER PROCESSES OF MAINTENANCE

- Keep your device in a place where children cannot reach and away from children.
- Unless the supervision and management related to the usage of the device is not provided by an authorized person who is responsible for the safety

of the devices, this device has not been aimed to be used by persons who are handicapped in terms of their physical, sensible and mental abilities (and children) or persons with no experience and knowledge.

- In order to make sure that they do not play with the device, the children must be kept under supervision.
- If the feeding cable is damaged, this cable must be replaced by its producer or its service agency or personnel competent at the same degree in order to be able to prevent a dangerous situation.
- To make sure that you unplug your device before you apply any process of maintenance.
- Your vacuum cleaner is a dry cleaner. Do not clean on wet grounds. Do not use it in sucking water and other liquid in. Otherwise, your waste bag will get wet and tear, and then all the water will fill in the body, motor fan and the filters.
- Do not use a torn or punctured waste bag.
- Even if the waste is emptied after the fabric bag has been used for a while, it will not work properly because the pores of the fabric bag will get congested. Therefore, wash your fabric bag with warm water after at least 2 usages and use it again after it dries.
- When the seat of the waste bag gets dusty or dirty due to any reason, clean it with a damp cloth.
- On the motor side of the seat on the body where the waste bag is fitted in, there is a motor protecting filter. Check that your filter is clean. Clean it if it has congested. For this reason, take out the filter from its seat by pulling it vertically to the body (Figure 9). Take out the sponge placed into the plastic cage and clean it with cold water. After cleaning it, dry it and put it back into its place in the same way. If your filter has been damaged in a way that it cannot be cleaned, replace it with a new one.
- On the body of your cleaner, there is a micro filter in the section of the air delivery. This filter also loses its property after a certain period of usage and needs to be replaced. It is recommended to replace the micro filter approximately after emptying the bag 15 times. In order to replace the micro filter, take out the micro filter cover before you operate

your device. Put the cover back in its place again after changing the filter.

ATTENTION: When you are not using your device, lean it to the front until the body is locked so that it will not be overthrown. When you want to use it, pull it by pressing with your foot and then use it.

ATTENTION:

- Make sure that you have your certificate of warranty ratified by the dealer as from the date of sale (Title cachet and date of sale).
- In the event of any failure, apply personally to our Arnica Authorized Service.

Y E T K İ L İ S E R V İ S L İ S T E S İ

ADANA	Ceyhan	Beyaz Servisi	Büyükkırm Mah. 4.Sok.	(322) 613 17 77
ADANA	Merkez	Düzova Elektrik	Baraj Yolu Bülent Angın Blv. 6 No:97/B	(322) 227 22 66
ADANA	Seyhan	Düzova Elektrik	Küçük Saat Meydan Hıralı İş Merkezi No:32	(322) 363 67 87
ADANA	Merkez	Düzova Elektrik	Ali Münif Cd. No:103/104 KAT:1	(322) 351 36 27
ADANA	Seyhan	Lider Elektronik	Fevzi Paşa Mh. 48043 Sk. No:18/D	(322) 421 60 63
ADANA	Seyhan	Mutlu Soğutma	Toros Mh. 15 Sk. Barış Ap. No:10B	(322) 225 23 63
ADANA	Yüreğir	Mutlu Soğutma	Kozan Cad. PTT Evleri Mah.A/Blok N:34	(322) 328 00 82
ADANA	Kozan	Sönmez Soğutma	Şevkiya Mh. Sıkmrt Cd. No:92/B	(322) 515 42 17
ADYAMAN	Kahta	Ege Soğutma	Fırat Mah. M.Akif Cad. No:101/B	(416) 725 95 60
ADYAMAN	Gölbashi	Kar Soğutma	Turan Özdemir Cad. No:89	(416) 782 22 97
ADYAMAN	Besni	Öncel Soğutma	Çat Mah. Badem Sok. No:20	(416) 318 32 00
ADYAMAN	Merkez	Tankut Ticaret	Turgut Reis Mh. 689.Sk. No 2	(416) 214 51 58
AFYON	Dinar	Gökçeoğlu Elektrik	Emniyet Mah. Yeniyo Cad. 146 Blok No:4	(272) 353 53 44
AFYON	Çay	Çimen Elektronik	Aktaş Mh. Cumhuriyet Cd. No:64	(358) 632 69 91
AFYON	Sandıklı	Özgür Elektrik	Çay Mah. Mescit Sk. No:19	(272) 515 13 57
AFYON	Merkez	Yavuz Bobinaj	Marulcu Mh. Havuççu Sk. No:20	(272) 213 18 69
AĞRI	Patnos	Ağlamaz Elektrik	Cumhuriyet Cd. Hamam Yolu No: 16	(472) 616 61 81
AĞRI	Doğubeyazıt	Berşan Soğutma	Bayazıt Camii Yanı No:5	(472) 312 25 84
AĞRI	Tutak	Güven Soğutma	Recep Duru Cd.No-9/B	(472) 411 33 45
AĞRI	Merkez	İhlas Soğutma	Nevzat Güngör cad. No:23	(472) 215 65 79
AKSARAY	Merkez	İtimat Elektrik	Paşacık Mh. Şehit Halil Uğur Sk. No 17/B	(382) 212 77 72
AMASYA	Merkez	Atakan Elektrik	Yüzever Mh. Gocur Pehlivan Sk. No:31/B	(358) 218 09 47
AMASYA	Suluova	Duman Teknik	Orta mah. Ptt Karşısı	(358) 417 17 80
AMASYA	Taşova	Teknik İş Ticaret	Yeşilirmak Mah. Otezler Cad. No:4	(358) 312 08 56
AMASYA	Merkez	Kutup Teknik Soğ.	Hacı İlyas mah. Örgüçü sok. . No 6 - A/B	(358) 212 61 66
AMASYA	Merzifon	Uyum Teknik	Camicedit Mh. Müftülük Cd. No:8/C	(358) 514 08 44
ANKARA	Keçiören	Akyol Teknik	Yakacık Mh. Çekirge Cd. No:46/A	(312) 361 23 23
ANKARA	Pursaklar	Ankara Teknik Soğ.	Cumhuriyet Cad. No:26/9	(312) 527 15 83
ANKARA	Etilik	Arı Elektrik	Kuyuyazısı Cd. No:14/B	(312) 352 17 26
ANKARA	Sincan	Arslan Elektrik	İstasyon Mh. Bosna Cd. 30B	(312) 269 76 18
ANKARA	Çankaya	Çetin Elektronik	Kıbrıs Cad. No: 90/A	(312) 430 45 44
ANKARA	Gölbashi	Diñçler Teknik Ser	G.O.P Mah. Plevne Cad. No:19/A	(312) 484 15 01
ANKARA	Nallıhan	Enerji Elektrik	Nasuhpaşa Mh. Cumhuriyet Alanı 8. Sk. No:6	(312) 785 56 78
ANKARA	Beypazarı	Ertürk Teknik	Milliegemelik Cd. No:92/A	(312) 762 66 31
ANKARA	Çubuk	Göksel Soğutma	Cumhuriyet Mh.Mercan Sk. No:2/C	(312) 837 68 76
ANKARA	Dikmen	Hakan Teknik Hiz.	Mimar Sok. No : 41/B	(312) 482 61 77
ANKARA	Demetevler	Hakan Teknik	7. Cad. No:8/C	(312) 334 28 50
ANKARA	Küçükesat	İnterbil Teknik Ser.	100 Yıl Mah. Başçavuş Sok. No:114/A	(312) 446 47 29
ANKARA	Etimesgut	Omaç Teknik	İstasyon Mah. Tüzün Sok. No:34/B	(312) 245 36 11
ANKARA	Ulus	Seher Elektrik	Sanayi Cd. No:7/10	(312) 311 89 27
ANKARA	Mamak	Akay Elektronik	Kaşıfhoca Sok. No:56/A	(312) 389 55 05
ANKARA	Polatlı	Tunc Teknik	Cam Mah. Altay Cad. No:27/A	(312) 623 31 09
ANTALYA	Merkez	Akay Teknik	Varlık Mh. 193.Sk. Bayar Apt.No:4	(242) 243 16 21
ANTALYA	Korkuteli	Dönmez Soğutma	Kiremitli mah Antalya cad. - No- 7	(242) 643 47 00
ANTALYA	Manavgat	Buzkar Soğutma	A.Hisar Mh. Fevzi Paşa Cd.	(242) 746 38 54
ANTALYA	Demre	Çetiner Soğutma	Gokyazı Mh. Y. Özek Cd. No:4 No:4	(242) 871 54 60
ANTALYA	Finike	Cihan Ticaret	Eski Mh. Yayla Bul. Ünse1 Apt. No:23	(242) 855 51 64
ANTALYA	Alanya	Çözüm Teknik	Şekerhane Mh. Takavıt Amat Sok. No:23/C	(242) 519 15 15
ANTALYA	Gazipaşa	Gür Teknik	İstiklal Mh. Terminal Sk. No:13/A	(242) 572 44 58
ANTALYA	Serik	Özlem Klima	Kökeç Mah. Burmahancı Cad. No:48	(242) 722 45 28
ANTALYA	Merkez	Yörük Ticaret	Elmalı Mh. H.Subaşı Cd. 8 Sk. No:2	(242) 248 47 51
ARDAHAN	Merkez	Yıldırım Elektronik	Atatürk Cd. No.69	(478) 211 28 58
ARTVİN	Merkez	Artvin Servis	Çarşı mah. Halkevi cad. Akgök Apt. No:8	(466) 212 58 53
ARTVİN	Arhavi	Konfor Teknik	İnönü Blv. İzmir Psj.	(466) 312 20 54
AYDIN	Didim	3Gen Soğutma	Yeni mah. Selanik Cad. İnan Apt. No:63/4	(256) 811 55 12
AYDIN	Kuşadası	Atom Bobinaj	Cumhuriyet Mah. Ergene Sok.No:20/A	(542) 516 60 56
AYDIN	Merkez	Emin El	Kurtuluş Mh. Menderes Blv. 2017 Sk. No:11/A	(256) 225 56 15
AYDIN	Buharkent	Emre Ticaret	İstiklal Mah. 11 Sok. No:4	(256) 391 43 65
AYDIN	Söke	Özlem Elektronik	Yenicami Mah.Sekiler Cad. No:43	(256) 518 26 40
AYDIN	Nazilli	Özmen Soğutma	Turan Mh. Atatürk Blv. No:68/B	(256) 315 20 22
BALIKESİR	Burhaniye	Bilim Teknik	Mahkeme Mah. Haşim Ağa Cd.	(266) 412 61 99
BALIKESİR	Bandırma	Emek Teknik	İnsaniye Mah. 8 Evler sk. No:6/A No:18/B	(266) 714 12 50
BALIKESİR	Edremit	İrka Soğutma	Hekimzade Mah. Çınarlı Çeşme Cad. No:3/B	(266) 374 36 53
BALIKESİR	Merkez	Kale Elektrik	Dumlupınar Mh. Balıkkavdan Sk. No:2/10	(266) 239 00 07
BALIKESİR	Gönen	Uzman Teknik	Malkoç Mh. Topçu Sk. No:24	(266) 762 64 94
BARTIN	Merkez	Net-Ses Servis	Orta Mah. Demirciler Sok. No: 44/Y	(378) 227 34 92
BATMAN	Merkez	Ekinci Elektronik	Ziya Gökalp Mah. Sık Cad.Edip Solmaz Bul.No44	(488) 213 75 56
BAYBURT	Merkez	Ufuk Elektrik	Ulucamii Cd. No:4/A	(458) 211 26 00
BİLECİK	Merkez	Dindar Elektronik	Gazipaşa Mah. Dağistanlı Sok.	(228) 212 67 70
BİLECİK	Bozüyük	Umur Elektronik	Yeni Mah. Nurettin Sayar Cad. No:103	(228) 314 31 95
BİNGÖL	Merkez	Simga Elektronik	Y.Şehir Mah. Yeşim Sok.	(426) 213 77 56
BİNGÖL	Merkez	Yıldız Elektronik	İnönü Cd. No:11/B	(426) 214 69 69
BİTLİS	Tatvan	Aybuç Teknik	Cumhuriyet Cd. Yaşam Apt. Giriş Kat.	(544) 302 83 72

Y E T K İ L İ S E R V İ S L İ S T E S İ

BİTLİS	Merkez	Dizayn Elektronik	Nur Cd. Erem Center İş Merkezi Kat:2 No:5	(434) 226 74 43
BİTLİS	Ahlat	Uğur Soğutma	Yukarı Çarşı Otogar Karşısı Sanayi Sk. No:3	(535) 653 45 89
BOLU	Gerede	Coşkun Teknik	Seviller Mah. Sakarya Cad. Yeni Hal Sok. No:26	(374) 311 22 32
BOLU	Merkez	İklim Soğutma	Karamanlı Mah. Yeşil sok. No :11/1-2-3	(374) 212 12 32
BURDUR	Bucak	İklim Teknik Soğ.	Karayavlatlar Mah. 941 sk. No: 8	(534) 812 21 24
BURDUR	Merkez	Metalay Teknik	Konak Mah. Pazar Camii sok. No:17/1	(248) 212 40 33
BURSA	Merkez	Eğin Elektronik	Aktar Hüssam Mh. Ilgarlar Cd. No:10/B	(224) 221 34 26
BURSA	Gemlik	Alfa Elektrik	Dr.Ziya Kaya Mh. Demiröven Sk. No:19	(224) 513 01 19
BURSA	Merkez	Elektroteknik Tic.	Demir Taş Paşa mah. Celal Bayar cad. No 5 / B	(224) 221 32 25
BURSA	Mudanya	ER-ER Ticaret	Yalı Mah. Dörtçelik Cad. Güler Apt. No:65/A	(224) 544 86 16
BURSA	İnegöl	Güler Teknik	Kemalpaşa mah. Mahmut Esat Bey Cad. No:169/B	(224) 712 30 12
BURSA	Karacabey	Gürkan Ticaret	Rungunç Paşa Mah. 14Sok. No:11	(224) 676 66 80
BURSA	Yenişehir	Durgut Teknik	Çayır mah. Çayır sok. No 23	(224) 773 44 04
BURSA	M.K.Paşa	Zafer Teknik	Hamzabey Mh. Korucubaşı Sok. No:7/A	(224) 613 13 99
BURSA	Merkez	Saygın Elektrik	Sehreküstü Mh. Durak Cd. No:13/A	(224) 223 20 90
BURSA	Yıldırım	Tekniker Servis	Esenevler Mh. Eriklil Cd. No:43	(224) 341 62 32
BURSA	Niüifer	Yıldız Teknik	Fethiye Mah. Ulu Cad No: 76	(224) 241 81 51
ÇANAKKALE	Merkez	As Elektrik	Asaf Paşa cad. No 54	(286) 217 99 04
ÇANAKKALE	Gelibolu	Güngör Teknik	G.O.P.Öztürk Sit.1Kat.No.1	(286) 566 40 99
ÇANAKKALE	Çan	Kuzey Servis	"Cumhuriyet mah. Vazmustafa sok. No:4/C	(286) 416 44 54
ÇANAKKALE	Biga	Özberk Soğutma	İstiklal Mah. Han Sok. No:5	(286) 317 14 44
ÇANKIRI	Merkez	Aydınlı Teknik	A.Talat Onay Bulvarı Dolay Apt. No:43/13	(376) 212 03 22
ÇANKIRI	Çerkeş	Setaş Soğutma	Belediye Cad. No: 49	(376) 766 35 73
ÇORUM	Merkez	Girne Elektrik	Yeniöl Mh. Hamam Sk. No:2/A	(364) 213 17 80
ÇORUM	İskilip	Huzur Elektrik	Kaleboğazi Mah. Manifaturacı Cad. No:12/A	(364) 511 31 02
ÇORUM	Osmancık	Yıldız Soğutma	Güney Mah. Çorum Cad.No:40/B	(364) 611 22 04
DENİZLİ	Merkez	Esin Elektrik	Bayramyeri Musaoglu İşhanı No:9	(258) 261 98 96
DENİZLİ	Çivril	Tekin Ticaret	Saray Mh. Değirmen Cad. 20 Sok. No:12/A	(258) 713 65 22
DENİZLİ	Merkez	Ural Teknik	Uçancıbaşı Mh. 572 sk no 16	(258) 264 92 86
DIYARBAKIR	Merkez	Güven Teknik	Kurtismail Paşa 3. Sk. Tuncay Apt. No:11	(412) 228 37 09
DIYARBAKIR	Gaziler	Güven Teknik	Gaziler Mh. 59 Sk. Doğan Ap. Zemin kat No 13/C	(412) 251 31 05
DIYARBAKIR	Kayıpınar	Barış Teknik	Peyas mah. Musa Anter cad.B blok No 36/6	(412) 251 39 45
DIYARBAKIR	Bismil	Şık Elektrik	Kurtuluş Mah. Ahmet Arif Blv. No:13/A	(412) 415 05 94
DIYARBAKIR	Ergani	Servet Elektrik	Fevzi Çakmak Mah. Aslı Sok. No:2	(412) 611 57 87
DIYARBAKIR	Silvan	Tekin Elektronik	Mescit Mh. Azizoglu Cd. Ferah Apt. No: 85/D	(412) 711 42 83
DÜZCE	Akçakoca	Güner Soğutma	Yalı Mah. Bahadır Yalçın Cad.No:41	(380) 611 97 38
DÜZCE	Merkez	Isıkar Teknik	Burhaniye Mah. Şehit Ruhsar Cad. No:61	(380) 524 23 60
EDİRNE	Uzunköprü	Arda Elektronik	Rıza Efendi Mah. Bezirci Sok. No:13	(284) 513 15 96
EDİRNE	Keşan	Bozkurt Elektrik	A.Zaf.Mah. Anafatar Cd. No:29/A	(284) 715 25 61
EDİRNE	Merkez	Makul Teknik	Saraçlar Cad. 2.Vakıf İşhanı Giriş Kat No:1	(284) 225 01 82
ELAZIĞ	Kovancılar	Albayrak Teknik	Bahçalievler Mah. Fevziçakmak Cad. No:1	(424) 611 24 56
ELAZIĞ	Merkez	Yılmaz Bobinaj	Yeni Mh. Kemal Sedele Cd. No:12/E	(424) 212 08 96
ERZİNCAN	Merkez	Güney Servis	Karaağaç Mah. No:5/4	(446) 224 33 27
ERZURUM	Merkez	As Teknik	Çır Çır Mah. Yakutiye Blv. Tura Apt. No:2	(442) 235 05 95
ERZURUM	İspir	Yılmaz Elektronik	Aşağı Mah. Ziya Paşa Cad. No:186	(442) 451 40 95
ERZURUM	Merkez	Termik Ticaret	Tebrizkapı Cd. Narmanlı Cami Karşısı No:3	(442) 213 38 31
ESKİŞEHİR	Merkez	Doruk Teknik	Kurtuluş mah. Yunus emre cad. No:68/A	(222) 233 37 78
ESKİŞEHİR	Merkez	Özçeliktaş Elek.	İstiklal Mah. Dincer Sok. No:10/a	(222) 234 91 71
GAZİANTEP	Nizip	Çapan Elektrik	Cumhuriyet Mh. Mermer Sk. No:33/A	(342) 518 37 96
GAZİANTEP	Merkez	Nikel Elektronik	Şehitler Cd. No:92/B Şahinbey	(342) 230 38 34
GAZİANTEP	İslahiye	Kenan Servis	Cumhuriyet Mah. Hakkı Demirel Cad. No:8	(342) 862 55 00
GAZİANTEP	Şehitkamil	Nikel Elektronik	Alleben mh Kemal Köker cd no:63	(342) 231 30 50
GAZİANTEP	Nurdağı	Teknik Soğutma	Yavuz Selim Mh. Gaziler Cd. No:22	(342) 671 52 41
GİRESUN	Merkez	Fikret Nacakçı	Gazi Cd. No:111/C	(454) 216 95 57
GİRESUN	Bulancağ	Kar-Ser Servis	Bulancağ Mah. Terazi Sk. No:6	(454) 318 57 66
GİRESUN	Tirebolu	Temiroğlu Servis	Hamam Mah. Amiral Sükrü Okan Cad. No:134/A	(454) 411 48 12
GİRESUN	Görece	Yalçın Bobinaj	Salih Sinircioğlu Cad. No:25	(454) 513 20 15
GÜMÜŞHANE	Merkez	Emiroğlu Asansör	Hasanbey Mh. Hasanbey Cd. No:9/B	(456) 213 20 04
GÜMÜŞHANE	Kelkit	Gümüş Soğutma	Büyük Camii Mh. İrfanbey Cd. No :11	(456) 317 35 08
HAKKARİ	Merkez	Hakan Teknik	Çevre Yolu Sivacı Apt No:84/B	(438) 211 73 03
HATAY	İskenderun	Akkök Elektrik	Kurtuluş mah . Alpaslan Koca cad. No 18	(326) 614 52 22
HATAY	Antakya	Dolapçioğlu Elek.	Ulucamii civarı Marangoz Çarşısı No:23	(326) 517 71 21
HATAY	Samandağ	Güneş Elektrik	Atatürk Mh. İskele Cd. No.38	(326) 512 71 04
HATAY	İskenderun	Özen İş	Çay Mh. Raif Paşa Cd. No: 61/B	(326) 614 17 06
HATAY	Dörtöyl	Özhan Ticaret	Cemal Gürsel Cd. No:5	(326) 713 09 00
HATAY	Reyhanlı	Öz İş Soğutma	Tayfur Sökmen Cd. No : 26/B	(326) 413 21 22
HATAY	Antakya	Servis Ticaret	İnönü Cd. Önen Psj. No:8	(326) 215 55 88
HATAY	Erzin	Yeliz Soğutma	İstasyon Cad. Talatpaşa Sok. No:1	(326) 681 48 32
HATAY	Kırıkhan	Başkarlar Soğutma	Barbaros Mah. Şehit Erdoğan Karaoğlu Cad.	(326) 345 43 38
HATAY	İğdır	Merkez	Aydın Elektronik	Atatürk Cd. İğdir Psj. No:65
ISPARTA	Eğirdir	Demkar Teknik	Seydim Mh. 2. No:17/A	(246) 227 98 99
ISPARTA	Yalvaç	Dikmen Tesizat	Eski Sanayi Sitesi Camii Altı No:7/A	(246) 441 48 35
ISPARTA	Merkez	Akdeniz Soğutma	Bağlar mah. 2767 sok. No:11	(246) 223 36 88

Y E T K İ L İ S E R V İ S L İ S T E S İ

İSPARTA	Merkez	Özsoylar Servis	Piri Mehmed Mh. Cumhuriyet Cd. No:72	(246) 223 13 61
İÇEL	Anamur	Çelik Elektronik	Bahçe Mh. Orman İşletmesi Altı No : 21/B	(324) 814 85 90
İÇEL	Tarsus	Derya Elektrik	Şehitşah Mah. Mevlana Cad. C Blok No:5	(324) 625 74 72
İÇEL	Mut	Genç Soğutma	Pınarbaşı Mh. Mara Cad.No:12/A	(324) 774 63 35
İÇEL	Erdemli	Klima Market	Merkez Mah. Milligemenlik Cad. No:15/B	(324) 515 47 21
İÇEL	Silifke	Merkez İstma	Gazi Mah.Celal Bayar Cad. Uysal Apt. No:21/A	(324) 712 22 50
İÇEL	Tarsus	Teknik İş	Atatürk Cd. Uğur İşhanı No:1	(324) 624 27 97
İÇEL	Merkez	Termik Elektrik	Çakmak Cd. No:35	(324) 231 74 64
İSTANBUL	Sultanbeyli	AK Teknik	M.Akif Ersoy Mah. Miraç Cad. No:5	(216) 496 60 48
İSTANBUL	Sirkeci	Aladağ Elektronik	Yeni Postane Cd. Yeni Valide Han. Kat.1 No:5-15	(212) 527 50 12
İSTANBUL	Gaziosmanpaşa	Arslan Kardeşler	Zübeyde Hanım Mh. Gazi Cd. No:6 Gazi Mah.	(212) 650 67 52
İSTANBUL	1.Levent	Arslan Elektrik	Nispetiye Cd. Peker Sk. No:28	(212) 281 27 76
İSTANBUL	Kağıthane	Atalay Servis	Gürsel Mah. Özoğlu Cad. No:4/A	(212) 222 80 83
İSTANBUL	Sarıgazi	Avcı Teknik	İnönü Mh. Eski Ankara Cd. Yıldız Sk. No:3/A	(216) 620 90 54
İSTANBUL	Beykoz	Avcı Teknik	Merkez Mh. Mehmet Yavuz Cd. No : 21/A	(216) 424 13 30
İSTANBUL	Kartal	Aydın Servis	Çınar Cd. Cihan Sk. No:12/E Cevizli	(216) 370 71 50
İSTANBUL	Ümraniye	Ay Teknik	M.Akif Mah.Zirve Sok. No:4	(216) 640 07 59
İSTANBUL	İkitelli	Barış Teknik	Atatürk mah. Durak sk. No:18/a İkitelli Cad.	(212) 471 04 76
İSTANBUL	Tuzla	Başaran Teknik	Evluya Çelebi Mh. Şinasi Dural Cd. No:87	(216) 447 03 06
İSTANBUL	Hadımköy	Buzdağ Beyaz Eş.	Hastane Mh. Karanfil Sk.No:12	(212) 771 12 86
İSTANBUL	Küçükçekmece	Çağdaş Servis	Cennet Mh. Yahya Kemal Beyatlı Cd. No:12/B -14/D	(212) 599 05 65
İSTANBUL	Arnavutköy	Çam Teknik	İslam Bey Mh. 257 Sk. No:25	(212) 597 86 63
İSTANBUL	Sultançiftliği	Dedeoğlu Elek.	Eski Edirne Asfaltı 2124 Sk. No:4	(212) 594 50 91
İSTANBUL	Beşiktaş	Demir Servis	Vişnezade Mah. Çatlık Çeşme Sok. No:3/A	(212) 629 95 52
İSTANBUL	Küçükbakkalköy	Derya Teknik	Fevziye Paşa Cd. Hasanpaşa Sk. No:4/A	(216) 573 80 41
İSTANBUL	Zeytinburnu	Doğan-Sim	Yenidoğan Mh.Şeh. Komiser Günaydın Sk. No:142/B	(212) 582 97 88
İSTANBUL	Beylikdüzü	Dostlar Elektrik	Cumhuriyet Mh. Atatürk Biv. Bizim Çarşı No:44	(212) 872 63 20
İSTANBUL	Esenler	Efor Servis	Menderes Mh. 365 Sk. No:3/A	(212) 562 85 14
İSTANBUL	Catalca	Ege Servis	Ferhat Paşa Mh. Atatürk Cd. No:30/1	(212) 789 25 94
İSTANBUL	Ortaköy	Elektrolog Ticaret	Ortaköy Mh. Dereboyu Cd. No:182	(212) 260 56 68
İSTANBUL	Kadıköy	Elsu Elektrik	Bahariye Cd. Nailbey Sk. No:30/A	(216) 338 78 73
İSTANBUL	Bayrampaşa	Emin Teknik	İsmet Paşa Mh. Hayat Sk. No:33/A	(212) 674 10 19
İSTANBUL	Gaziosmanpaşa	Emin Teknik	Merkez Mh. Eyüp Yolu Cd. No:26	(212) 616 44 81
İSTANBUL	Güneşli	Eren Teknik	Hürriyet Mh. Mormenekte Sok. No:11/A	(212) 651 35 84
İSTANBUL	Gültepe	Hilal Elektrik	Ortabayır Mah. Sivak Sk. No:7 TC	(212) 278 03 41
İSTANBUL	Sarıyer	Hisar Servis	Karaorman Sok. No:2/A	(212) 242 42 74
İSTANBUL	Bahçelievler	İskit Elektrik	Yayla Ferit Selim Paşa Cd. Kızılçık Sk. No:12	(212) 641 03 53
İSTANBUL	Şirinevler	Kardeşler Elektrik	Mehmet Akif Cd. Eilbol Psi. No:20	(212) 654 48 92
İSTANBUL	Kocasinan	Kardeşler Elektrik	Mahmutbey Cd. Köprüyolu Sk. No:8	(212) 552 28 30
İSTANBUL	Fatih	Kardeşler Elektrik	Hırkay Şerif Mah. Mevkatıcaı Sk. No:3/1	(212) 534 46 68
İSTANBUL	Pendik	Kocayıldız Soğ.	İnönü Cad. No:56 Kaynarca	(216) 397 34 35
İSTANBUL	Dudullu	Korkmaz Elektrik	YDudullu Şenel Cd. No:76	(216) 420 18 26
İSTANBUL	Süleymaniye	Koşar Elektrik	Siyavuşpaşa Cd. Melek Han No:19/1	(212) 511 21 94
İSTANBUL	Çengelköy	Köylübay Elektrik	Albay Hüsamettin Ertürk Sk. No:7/A	(216) 318 35 13
İSTANBUL	Pendik	Kutup Isıtma	Batı Mh. Ankara Cd. No:74/A	(216) 483 46 16
İSTANBUL	Atışalanı	Nasip Elektrik	Turgut Reis Mh. Cengiz topel Cd. 446.sok. No:5	(212) 430 83 74
İSTANBUL	Caddebostan	Özyurt Elektrik	Yeni Yol Hamam Sk. No:31/1	(216) 356 08 62
İSTANBUL	Silivri	Peker Soğutma	Alibey Mh. E-5 Yanyolı üzeri Çeşme Sok No:27/C	(212) 728 15 47
İSTANBUL	Büyükçekmece	Servet Elektrik	Fevzi Çakmak Cd. Hasan Reis Sk. No:12/1	(212) 883 65 91
İSTANBUL	Avclar	Servet Elektrik	Merkez Mh. Ahmet Taner Kışlalı Cd. No:11/B	(212) 591 16 92
İSTANBUL	Bağcılar	Sungur Teknik	Bağcılar Merkez Mh. 25/2 Sk. No:5	(212) 461 65 70
İSTANBUL	Ümraniye	Tam Teknik	Bulgurlu Mah. Söğütlü Çayır Cd. No:20/B	(216) 329 05 37
İSTANBUL	Üsküdar	Erdem Teknik	Selmanipak Cd. Kösedayı Sk. No:3/A	(216) 492 25 00
İSTANBUL	Çekmeköy	Erdem Teknik	Çamlık mah. Aşkın sk.no:11	(216) 526 47 70
İSTANBUL	Ümraniye	Tam Teknik	Atatürk Mh. Alemdağ Cd. Kuyulu Orta Sk. No:2/1	(216) 521 54 45
İSTANBUL	Kasımpaşa	Sam Teknik	Bahriye Cd. Bostan Sk. No:9	(212) 235 29 78
İSTANBUL	Şile	Tiryakiogulları	Çavuş Mah. Zeki Müren Cad. No:2	(216) 711 58 65
İSTANBUL	K.mustafapaşa	Turan Elektrik	Samatya Cd. Çarıkçı Sk. No:3/1	(212) 530 38 39
İSTANBUL	Kartal	Türkyay Elektrik	Hürriyet Cd. Gençler Birliği Sk. No:11	(216) 353 37 36
İSTANBUL	Esenyurt	Ünal Servis	Merkez Mah. 1114 Sok.1 No:4/B	(212) 620 11 73
İSTANBUL	İkitelli	Ünal Elektrik	İSTOÇ Mahmutbey Mh. 25 Ada No:111	(212) 659 02 16
İSTANBUL	Bakırköy	Yap Yap Servis	İncirli Cd. İhsan Kacmaz Sk. No 37/1	(212) 571 44 66
İSTANBUL	Maltepe	Yavuz Elektrik	Bağdat Cd. Meydan Sk. No:2	(216) 352 71 10
İSTANBUL	Şişli	Yeşim Elektrik	Abide-i Hürriyet Cd. Kocamansur Sk. No:74/2	(212) 240 88 23
İSTANBUL	Sefaköy	Yıldız Elektronik	Halkalı Cd. Ahmet kocabyık Sk. No:185/5	(212) 580 76 02
İSTANBUL	Pendik	Öz - Teknik	Kurtköy Mah. Okul Sok. No: 9/A	(216) 378 47 47
İZMİR	Selçuk	Anadolu Soğutma	Atatürk Mah. 1016 Sok.No:2/A	(232) 892 66 15
İZMİR	Ödemiş	Atom Bobinaj	Akuncılar Mah. Mahfel Sok. No:19/A	(232) 545 40 97
İZMİR	Menemen	Ay Elektronik	Dr. Selahattin Özkurt Cad. No: 22/B	(232) 832 02 31
İZMİR	Konak	Ayşer Elektrikli	1362 Sok. No:51/A	(232) 489 92 01
İZMİR	Buca	Barış Elektronik	366 Sok. No:9/B	(232) 426 93 43
İZMİR	Karabağlar	Barış Elektronik	Eski İzmir Cad. No:358/1	(232) 226 52 26
İZMİR	Torbali	Can Soğutma	Tepeköy Mh. Aslanlar Cd. No:8/A	(232) 856 01 85

Y E T K İ L İ S E R V İ S L İ S T E S İ

ZMİR	Gazimir	Ege Servis	Atfıbey Mah. 6.Sk. 1 No: 3	(232) 252 46 00
ZMİR	Dikili	Ertik Soğutma	İsmet paşa Mah. 3 Sok. No:23	(232) 671 38 62
ZMİR	Bergama	Gezgin Servis	Kaymakam Kemalbey Cd. No:82-84-86	(232) 633 35 15
ZMİR	Urla	İlter Elektronik	İzmir Cad. No:81/C-D	(232) 754 44 44
ZMİR	Karşıyaka	Karşıyaka Merkezi	Atatürk Blv. No:22/A	(232) 365 06 00
ZMİR	Altıntaş	Kıvanç Ticaret	İnönü Cd. No:49/B	(232) 222 22 78
ZMİR	Bornova	Star Soğutma	Erzene Mh. 71 Sk. No:17/B	(232) 342 98 08
ZMİR	Güzelyalı	Tunca Elektrik	Mithatpaşa Cd. 76 Sk. No:10/C	(232) 246 40 62
ZMİR	Aliağa	Uydu Elektronik	Kazımdirik Mah. 294 Sok. No:12/A	(232) 616 82 68
K. MARAŞ	Merkez	Aksungur Elektrik	Fevziyapaşa Mah. Uzunoluk Cd. 27020.Sk. No:20/A	(344) 212 77 50
K. MARAŞ	Elbistan	Arzum Soğutma	Emniyet Cad. No:15/C	(344) 413 03 43
K. MARAŞ	Pazarçık	Efe Klima	Cengiz topel Mh. Hak. Kemal Özşenmez Cad. No:10	(344) 311 35 37
K. MARAŞ	Merkez	Kaya Elektronik	İsmetpaşa Mah. Gözde 3 Sitesi altı No:6	(344) 224 26 66
K. MARAŞ	Göksun	Levent Soğutma	Kurtuluş Mah. Ersoy Cad. No:10	(344) 214 36 05
KARABÜK	Safranbolu	Gökay Teknik	İnönü Mh. Bağlar Sk. No: 13/B	(370) 712 24 97
KARABÜK	Merkez	Şirin Bobinaj	PTT Cd. Kartaltepe Yokuşu No:3	(370) 424 56 27
KARAMAN	Merkez	Has Soğutma	Kirişçi Mh. 049 Sk. No.10	(338) 212 18 57
KARAMAN	Ermenek	İmamoğlu Ticaret	Cumhuriyet Cad. PTT Karşısı No:179/A	(338) 716 17 68
KARS	Merkez	Gözde Elektrik	Gazi Ahmet Muhtar Paşa Cd. No:77	(474) 223 34 42
KASTAMONU	Tosya	Atılım Elektronik	Kargı Mah. Mutafallar çarşısı No:22	(366) 313 43 43
KASTAMONU	İnebolu	Gökçen Elektrik	Kayran Pşı. Zemin Kat No:23	(366) 811 64 38
KASTAMONU	Merkez	Kms Servis	İsmailbey Mah. Şehit Ertan Sivrioğlu Sok. No:51	(366) 214 26 96
KASTAMONU	Merkez	Öz Teknik	Kuzeykent Toplu İş Merkezi F Blok No:1	(366) 215 47 25
KAYSERİ	Merkez	Ar-Tek Servis	Humat mah. Zenneci sok. N014/1	(352) 221 37 47
KAYSERİ	Melikgazi	Biltek Servis	Keçikapı Mh. Serdar Cd. No:26/B	(352) 231 64 75
KAYSERİ	Kocasinan	Biltek Servis	Sivas Cd. Balçoğlu Apt. No:37	(352) 232 86 10
KAYSERİ	Develi	Uğur Soğutma	Yukarı Fenese Mah. Hadıbey Cad. No:107/109	(352) 621 56 31
KAYSERİ	Melikgazi	Özel Elektrik	Küçük Mustafa Mah. Kazım Karabekir Cad. No: 4/B	(352) 336 15 73
KIRIKKALE	Merkez	Bulut Elektrik	Yenidoğan Mah. Barbaros Hayrettin Cd. No:9/C	(318) 212 31 76
KIRIKLARELİ	Lüleburgaz	Akay Teknik	İstiklal Mah. Büklüm Cad. No: 27-29 Dük:1	(288) 413 23 21
KIRIKLARELİ	Merkez	Genç Elektrik	Cumhuriyet Cad. Esen Pasajı No:27	(288) 212 47 62
KIRŞEHİR	Merkez	Kubilay Soğutma	Aşıkpaşa Mah. Maşaderesi Cad. No:11	(386) 212 85 05
KİLİS	Merkez	Güzel Elektrik	Devечiler Mh. Murtaza Cd. No:80/D	(348) 813 54 96
KOCAELİ	Gölcük	Anaç Elektrik	Merkez Mh. Yıldırım Beyazıt Cd No:6	(262) 414 21 62
KOCAELİ	Merkez	Doruk Teknik	Karabaş Mah. Müneccim Arif Sok. No: 6/A	(262) 331 11 66
KOCAELİ	Derince	Onatlar Soğutma	Çenedağ Mh. Demirciler Cd. No:68	(262) 239 39 28
KOCAELİ	Derince	Samet Elektronik	Cumhuriyet Mah. Bağdat Cad. No:40/2	(262) 754 79 86
KOCAELİ	Gebze	Ustalar Ltd. Şti.	Mustafa Paşa Mh. Bağdat Cd. No:59	(262) 646 59 15
KONYA	Seydişehir	Aksan Soğutma	Milli Egemenlik Cd. No:26	(332) 882 89 18
KONYA	Çumra	Çumra Soğutma	İzzetbey Mh. Lale Sk. No: 30/A/B/C	(332) 447 40 48
KONYA	Çhanbeyli	Durmazlar Elektrik	Ankara - Konya Cd. halıbank Karşısı No:67	(332) 673 28 48
KONYA	Merkez	Emre Ticaret	Aziziye Mah. Ayanbey Sok. No:12/A	(332) 353 00 07
KONYA	Merkez	Başarı Tiç	Sakarya Mh. Güzeldere Cad. No:56/A	(332) 249 40 50
KONYA	Akşehir	Karagöz Soğ	Yeni Mah. İnönü Cad. Meydan Camii Altı	(332) 813 92 52
KONYA	Ereğli	Kardeşler Soğutma	Anıt Cad. Köşkbahçe Apt. C Blok No:21	(332) 712 32 58
KONYA	Bozkır	Nizam Elektrik	Seydişehir yolu üzeri Karanfil Apt Altı No:4	(332) 426 31 43
KONYA	Merkez	Özcan Soğutma	Nişantaşı Mh. Kabataş Cd No:7/B	(332) 236 33 37
KONYA	Karapınar	Yazgan Soğ.	H.Ömerli mah. Gülcük sok.	(332) 755 14 22
KONYA	İlgin	Sarı Soğutma	Uçarı Mah. 484 Sok. No:6/A	(332) 882 51 31
KONYA	Beyşehir	Selvi Soğutma	Hacı armanan Mh. Antalya Cd. No:108/F	(332) 512 10 40
KÜTAHYA	Merkez	Gonca Elektrik	Cumhuriyet Cd. Akdemirler İşhanı No:59	(274) 216 54 04
KÜTAHYA	Simav	Gümüštepe Elek.	Ağdacılar Cd. No:4	(274) 513 77 87
KÜTAHYA	Tavşanlı	Kavasozlu Elektrik	Kavaklı Mh. Mutlular Cd. No:7	(274) 614 30 64
MALATYA	Merkez	Buz Çam Servis	İnönü Cd. Barutçu Sk. No:5	(422) 321 51 06
MALATYA	Darende	Yağmur Elektrik	Şerefiye Sok. No:9	(422) 615 26 58
MALATYA	Merkez	Yetkin Teknik	Fuzuli Cd. No:2	(422) 322 21 48
MANİSA	Salihli	Danyel Teknik	Zafer Mh. Belediye Cd. 41/B	(236) 715 08 90
MANİSA	Kula	Moto Cansu	Kurşunlu Mh. Kurşunlu Cd. 126	(236) 816 70 99
MANİSA	Merkez	Ay Elektronik	Yarhasanlar mh 2306 sk	(236) 237 30 62
MANİSA	Akhisar	Onar Elektrik	Ragıpbey Mah. 1Sk. No:65	(236) 414 60 83
MANİSA	Soma	Sefa Soğutma	N. Danişment Mah. Nazım Usluoğlu Cad. No: 28	(236) 614 16 89
MANİSA	Turgutlu	Serkan Soğutma	Yılmazlar Mh. Felek Sk. No:9	(236) 314 54 76
MANİSA	Alaşehir	Yıldırım Soğutma	Soğuksu Mah. Atatürk Bl. No: 109	(236) 654 40 39
MARDİN	Nusaybin	Atom Bobinaj	Yıldırım Mah. Selmanpapak sk.	(482) 415 18 05
MARDİN	Kızıltepe	Boğa Teknik	Sobacılar Çarşısı . No:2/B	(482) 312 36 88
MARDİN	Nusaybin	Büldün Elektronik	Lozan Cd. Petrol Ofisi Karşısı No:3	(482) 415 61 98
MARDİN	Mazıdağı	Ömeroğlu Ticaret	Poyraz Mah. Sinema Sok.	(482) 511 13 24
MARDİN	Midyat	Öz Çiçek	Akçakaya Mah. Cum.Bul.No:190	(482) 464 01 59
MARDİN	Yenişehir	Bişi Teknik	13 Mart mah. 46 cd. 2 Apt Altı No 18	(482) 212 29 25
MARDİN	Merkez	Paşavarılar Ticaret	1. Cd. No:222	(482) 212 16 81
MUĞLA	Bodrum	Göksel Soğutma	Umurca Mah. Üçkuyular Cad. No:66/A	(252) 316 51 40
MUĞLA	Yatağan	Dostlar Bobinaj	Konak Mah. Nevzat Özsoy Cad. No:20/E	(252) 572 29 24
MUĞLA	Merkez	Elbo Ltd. Şti.	Hırriyet Cd. No:1/25	(252) 214 18 84

Y E T K İ L İ S E R V İ S L İ S T E S İ

MUĞLA	Ortaca	Elboğ Elektrik	Akasyalar Cad. 1/1 SK. No:1/	(252) 282 31 08
MUĞLA	Fethiye	Konfor Soğutma	Adnan Menderes Bul. No:307/B	(252) 613 61 06
MUĞLA	Marmaris	Marmaris Teknik	Çıldır Mah. 105SK. Toker Apt. 10/1	(252) 412 24 72
MUĞLA	Dalaman	Ömer Teknik	Merkez Mah. Seyfettin ince Cad. No:54	(252) 692 48 68
MUĞLA	Milas	Şen Elektronik	Ulusal Egemenlik Cd. Avıclar Sk. No:88	(252) 512 30 50
MUŞ	Merkez	Ömer Elektrik	Hal Civarı Pikap Durağı Yani. 167 Sok No:55	(436) 212 50 62
MUŞ	Malazgirt	Teknik Elektrik	Yılan Kıran Cad. No:5	(534) 460 69 41
NEVŞEHİR	Merkez	Yapıcı Teknik	Yeni Mh. Atatürk Blv. Sahil Sk. No:31/A	(384) 213 08 15
NİĞDE	Merkez	Baykan Elektrik	Terminal Cad. Esen Bey Mah. Balım Sok. No:2	(388) 232 42 27
ORDU	Merkez	Ayka Ticaret	Şarkıye Mh. Pınar Sk. No:10/A	(452) 214 42 22
ORDU	Ünye	Buzkar	Kaledere Mh. Eski Pazar Yeri Cd. No:13	(452) 323 37 26
ORDU	Fatsa	Derya Elektrik	Sakarya Mh. Ant Cd. No:3/1	(452) 423 67 48
ORDU	Ünye	Star Teknik	Kaledere Mah. 20 Temmuz Cad. No:16	(452) 324 82 51
ORDU	Çatalpınar	Tikenoğlu	Merkez Mah. Fatsa Cad. No:35/2	(452) 491 30 20
OSMANIYE	Merkez	Taş-Kar Ticaret	Raufbey Mh. Atatürk Cd.	(328) 814 55 18
OSMANIYE	Düzüci	Termo Soğutma	Uzun Banı Mah. Uzun Banı Cad. No:31/A	(328) 876 25 60
OSMANIYE	Kadirli	Yayın Teknik	Atatürk Cad. 5.Sok. No:17	(328) 718 45 62
RİZE	Çayeli	Özer Teknik	Eskipazar Mah. Çarşıbaşı Yapı koop. No:3/2B	(464) 532 63 81
RİZE	Merkez	Tipi Teknik	Yeniköy Mh. Sarıbağ Camii İlerisi	(464) 217 58 99
SAKARYA	Merkez	Buzel	Kavaklar Cd. Uzunoglu İşhanı No:50	(264) 271 84 97
SAKARYA	Hendek	Fersa Teknik	M.Bey Mh. Osman Yılmaz Cd. Yazıcı Sk. No:3	(264) 614 50 14
SAKARYA	Karasu	Furkan Elektrik	İncilli Mah. Mevlana Cad. No:42/D	(264) 718 89 11
SAKARYA	Akyazı	Ökdem Teknik	İnönü Mah. 7002 Sezgin Sok.	(264) 418 17 01
SAMSUN	Merkez	Çağdaş Servis	Hançerli Mah. 100 Yıl Blv. No:27/C	(362) 446 30 02
SAMSUN	Bafra	Can Ser Servis	Hacınadi Mah. Atatürk Blv. Ekmekeç Sok.No:7/B	(362) 543 85 31
SAMSUN	Havza	Demirel Ticaret	25 Mayıs Mah. İnci Sok. No:18	(362) 714 50 33
SAMSUN	Terme	Onur Beyaz Eş.	Fenk Mah. Elmalık Cd. No:11	(362) 876 51 51
SAMSUN	Merkez	Özçevik Ticaret	Istasyon Mh. Cumhuriyet Cd. No:130	(362) 231 00 97
SAMSUN	Çarşamba	Özgüven Soğutma	Sarıcalı Mah. Yunus Emre Cad. Zümrit Sok. No:6	(362) 832 00 09
SİİRT	Merkez	Güven Soğutma	Yeni Mh. Hani Efendi Cd. No:3/A	(484) 224 55 69
SİNOP	Merkez	Hakan Cezair	Camikebir Mh. Tüttüncü Sok.No:16	(368) 260 12 64
SİNOP	Boyabat	Hicap Soğutma	Otogar karşısı Akmaviş pasajı	(368) 315 17 80
SİNOP	Ayancık	Yılkap Soğutma	Yalı Mah. Şadırvan Cd. No:46	(368) 613 52 12
SİVAS	Suşehri	Ark Termik	Erzincan Cad. No:1	(346) 311 20 52
SİVAS	Şarkışla	Astuğ Teknik	Bağkur Dükkanları Pınarönü Mh. Eyyiol SK. No:3/D	(346) 512 46 40
SİVAS	Zara	Polat Soğutma	Kızılırmak Mh. Hal Üstü No:8	(346) 816 16 34
SİVAS	Merkez	Sivas Teknik	Uluanak Mah. Hoca Ahmet Yesevi Cad. . A/Blok D:3	(346) 221 03 03
SİVAS	Merkez	Teknik Elektrik	Atatürk Cd. Paşabay Mh. Bezaazlar Sk. No:3/G	(346) 221 77 23
SİVAS	Siverek	Çıla Elektronik	Hasançelebi Mh. Suat Karabaşar Cd. No:10/B	(414) 552 81 63
SİVAS	Suruç	Çınar Soğutma	11 Nisan Cd. No:118	(414) 611 46 46
SİVAS	Birecik	Karakaş Elektrik	Meydan Mh. 10 Temmuz Cd. No:91	(414) 652 80 80
SİVAS	Viranşehir	Yalçın Soğutma	Yeni Şehir Mah. 12 Cad. No: 10/D	(414) 511 66 53
SİVAS	Merkez	Yıldırım Elektrik	Sarayönü Cd. Vatan Sk. No:17/A	(414) 215 51 40
SİVAS	Ceylanpınar	Yılmaz Elektrik	Gazi Cd. No:40	(414) 471 46 63
ŞIRNAK	Merkez	İlter Teknik Servis	Gazipaşa Mah. Derya Cad. No:5/B	(486) 216 39 03
ŞIRNAK	Cizre	Serdar Elektronik	Şah. Mah. No:19	(486) 616 16 06
ŞIRNAK	Beytüşşebab	Yiğit Elektronik	Cum. Cd. No:39	(486) 311 23 30
ŞIRNAK	Çerkezköy	Deniz Isıtma	G.M.Kemal Paşa Mah. Hasan Çavuş Sok. No:4	(282) 726 34 04
TEKİRDAĞ	Malkara	Egemen Teknik	GazibeyMh. Yeniyoşl Sk. No:11/B	(282) 427 55 99
TEKİRDAĞ	Merkez	Ercan Elektrik	Muratlı Cd. Poyraz İşhanı No:2	(282) 261 43 95
TEKİRDAĞ	Muratlı	Hakan Elektronik	Muradiye Mh. 100.Yıl Cd. No:6	(282) 361 28 17
TEKİRDAĞ	Saray	Işık Elektronik	Ayazpaşa Mh. Hamam Sk. No:13	(282) 768 59 85
TEKİRDAĞ	Hayrabolu	Poyraz Teknik	Hisar Mh. Adalet Sok. No:24	(282) 315 55 48
TEKİRDAĞ	Çorlu	Üstün Teknik	Nusretiye Mh. Çömlekeç Sk. No:10/A	(282) 651 78 67
TOKAT	Merkez	AEG Servis	Güllbahar Hatur Mah. G.O.P Bul. 13 Sk. No: 27	(356) 212 74 81
TOKAT	Niksar	Atakan Teknik	Bağlar Mah. Atatürk Blv. No:18/C	(356) 527 22 16
TOKAT	Zile	Ergin Elektrik	Adnan Menderes Cd. Belediye İşh. Kat.1 No:1/A	(356) 317 22 42
TOKAT	Erbaa	Hydro Elektrik	Cumhuriyet Mh. Gazi Bulvarı No:47/A	(356) 715 56 01
TOKAT	Turhal	Üstün Teknik	Celal Mh. Naci Özdemir Sk. No:3	(356) 275 69 63
TRABZON	Çarşıbaşı	Odak Büro Mak.	Hacı Bekir Sevgi Cad. No:13	(532) 696 55 20
TRABZON	Merkez	Onur Teknik	Maraş Cd. Suluhan İşhanı Zemin Kat No:13	(462) 326 53 66
TRABZON	Akçaabat	Topaloğlu Soğutma	İnönü Cad. Eski Tekel Yani No:51	(462) 228 51 98
TRABZON	Araklı	Uzman Beyaz Eşya	Yölgören Mah. Yonca Sok. No:4/B	(531) 511 51 51
TUNCELİ	Merkez	Turan Teknik	Moğultay Mah. Boysan Cad. No:11	(428) 212 35 47
UŞAK	Eşme	Diker Soğutma	Şehit Alibey Mh. Çarşı Camii Altı No:2	(276) 414 51 89
UŞAK	Merkez	Metin Soğutma	Köme Mh. 2.Cansel sok. No:3	(276) 223 96 35
VAN		Önerler Ticaret	Kazım Karabekir Cad. No:8	(432) 215 19 67
VAN	Erciş	Öz Kanat Tamirat	Arkası Aydınlar İş merkezi No:1	(432) 351 95 40
VAN	Merkez	Özusta Tamirat	Şerefiye Mh. Demirciler 1.SK. No:1/C	(432) 216 34 58
YALOVA	Merkez	Serhat Teknik	Fevzi Çakmak Mah. Yıldız Sok. No:9/B	(226) 812 52 35
YOZGAT	Akdağmadeni	Aydın Soğutma	İstiklal Cad. İkinci Hanlar Sok. No:2	(354) 314 64 12
YOZGAT	Merkez	Baran Soğutma	Aşağı Nohutlu Mh. Sakarya Cd. Güneş Sk. No:3/E	(354) 212 40 27
YOZGAT	Yerköy	Tam Güç Bobinaj	Ayanoğlu Mah.Kırşehir Cd. No:103	(354) 516 23 92

Y E T K İ L İ S E R V İ S L İ S T E S İ

YOZGAT	Sorgun	Kabay Teknik	Hastane Cd. No:9/A	(354) 415 02 03
ZONGULDAK	Devrek	Ayhan Soğutma	Yeni Mah. Çubukçular Sok. No:4/B	(372) 556 85 88
ZONGULDAK	Ereğli	Deniz Elektrik	Dikili Cad. No:32	(372) 316 57 80
ZONGULDAK	Merkez	Özyılmaz Bobinaj	Meşrutiyet Mah. Nizam Cad. İstiklal Sok. No:7	(372) 253 09 86
ZONGULDAK	Alaplı	Sistem Elektronik	Rampalı Çarşı No: 45	(372) 378 09 94
ZONGULDAK	Kilimli	Çafer Danacı	Bağlar mah . Gençlik sok Öztürk apt altı no	(372) 265 10 02
ZONGULDAK	Çaycuma	Uğur Servis	Yeni Mah. İstasyon Cad. No:62	(372) 615 68 07
KIBRIS	Lefkoşa	Arnica Pazarlama	Lefkoşa - Arnica Pazarlama	(392) 227 15 61

Güncel servis listesi için (www.arnica.com.tr)

GARANTİ BELGESİ

Belge No : 58020 Belge Onay Tarihi : 16.6.2010

Bu belgenin kullanılmasına; 4077 sayılı Tüketicinin Korunması Hakkında Kanun ve bu Kanun'a dayanaklar yürürlüğe konulan Garanti Belgesi Uygulama Esaslarına Dair Yönetmelik uyarınca, Gümrük ve Ticaret Bakanlığı Tüketicinin Korunması ve Piyasa Gözetimi Genel Müdürlüğü tarafından izin verilmiştir.

GARANTİ ŞARTLARI

- 1-) Garanti süresi, malın teslim tarihinden itibaren başlar ve 3 yıldır.
- 2-) Malın bütün parçaları dahil olmak üzere tamamı Firmamızın garanti kapsamındadır.
- 3-) Malın garanti süresi içerisinde arızalanması durumunda, tamirde geçen süre garanti süresine eklenir. Malın tamir süresi en fazla 20 iş günüdür. Bu süre, mala ilişkin arızanın servis istasyonuna, servis istasyonunun olmaması durumunda, malın satıcısı, bayii, acentası, temsilciliği, ithalatçısı veya imalatçısı-üreticisinden birisine bildirim tarihinden itibaren başlar. Malın arızasının 10 gün içerisinde giderilememesi halinde imalatçı-üretici veya ithalatçı malın tamiri tamamlanıncaya kadar, benzer özelliklere sahip başka bir malı tüketicinin kullanımına tahsis etmek zorundadır.
- 4-) Malın garanti süresi içerisinde gerek malzeme ve işçilik, gerekse montaj hatalarından dolayı arızalanması halinde, işçilik masrafı, değiştirilen parça bedeli ya da başka herhangi bir ad altında hiçbir ücret talep etmeksizin tamiri yapılacaktır.
- 5-) Tüketicinin onarım hakkını kullanmasına rağmen malın;
 - Tüketicieye teslim edildiği tarihten itibaren, garanti süresi içinde kalmak kaydıyla, bir yıl içerisinde en az dört defa veya imalatçı-üretici ve/veya ithalatçı tarafından belirlenen garanti süresi içerisinde altı defa arızalanmasının yanı sıra, bu arızaların maldan yararlanamamayı sürekli kılması;
 - Tamiri için gereken azami süresinin aşılması ,
 - Firmamızın servis istasyonunun, servis istasyonunun mevcut olmaması halinde sırayla satıcısı, bayii, acentesi temsilciliği ithalatçısı veya imalatçı-üreticisinden birisinin düzenleyeceği raporla arızanın tamirini mümkün bulunmadığının belirlenmesi, durumlarında tüketici malın ücretsiz değiştirilmesini, bedel iadesi veya ayıp oranda bedel indirimi talep edebilir.
- 6-) Malın kullanma kılavuzunda yer alan hususlara aykırı kullanılmasından kaynaklanan arızalar garanti kapsamı dışındadır.
- 7-) Garanti Belgesi ile ilgili olarak çıkabilecek sorunlar için Gümrük ve Ticaret Bakanlığı Tüketicinin Korunması ve Piyasa Gözetimi Genel Müdürlüğü'ne başvurulabilir.

Ürün Kodu ve Haftası

İMALATÇI FIRMA

Ünvanı : SENUR ELEKTRİK MOTORLARI SAN. VE TİC. A.Ş.
Merkez Adresi : Cihangir Mah. Dolum Tesisleri Cad., Şehit Piyade Er
Yavuz Bahar Sk. No:7 34310 Avcılar / İSTANBUL
Telefon : (0212) 422 19 10 / 4 Hat - (0212) 422 13 30 / 5 Hat
Faks : (0212) 422 09 29

FİRMA YETKİLİSİNİN

İmzası - Kaşesi :



SATICI FİRMANIN

MALIN

Cinsi : Elektrikli Süpürge
Markası : ARNICA
Modeli : Süpürgeç Plus-Süpürgeç Lüks
Ünvanı :
Adresi :
Telefon :
Faks :
Fatura Tarih ve No :

Teslim Tarihi ve Yeri

Tarih / İmza / Kaşe

Garanti Süresi: 3 Yıl Azami Tamir Süresi: 20 iş günü

İMALATÇI FIRMA

Senur Elektrik Motorları San. ve Tic. A.Ş.
Cihangir Mah. Dolum Tesisleri Cad. Şehit Piyade Er
Yavuz Bahar Sk. No:7 34310 Avcılar / İstanbul
Tel.: (0212) 422 19 10 / 4 Hat Faks: (0212) 422 09 29

SÜPÜRGEÇ PLUS		
PN	RENK	SERİ NO.
13K2	S-YEŞ	
13K5	S-SARI	
13K6	S-KIR	
13K7	S-MAVİ	
SÜPÜRGEÇ LUX		
13K8	KIR	
13K9	BEY	
13KA	AUB	
SÜPÜRGEÇ TURBO		
13T1	BEY	