



*elektrikli süpürge
kullanma kılavuzu*

S-6650T

Lütfen önce bu kılavuzu okuyun!

Değerli Müşterimiz,

Modern tesislerde üretilen ve titiz kalite kontrolünden geçirilmiş olan ürününüzün size en iyi verimi sunmasını istiyoruz.

Bunun için, bu kılavuzun tamamını ürününüzü kullanmadan önce dikkatle okumanızı ve bir başvuru kaynağı olarak saklamanızı rica ederiz.

Bu kullanma kılavuzu...

Makinenizi hızlı ve güvenli bir şekilde kullanmanıza yardımcı olacaktır.

- Makinenizi kullanmadan ve çalıştırmadan önce kullanma kılavuzunu okuyun.
- Özellikle güvenlikle ilgili bilgilere uyun.
- Daha sonra da ihtiyacınız olabileceği için kullanma kılavuzunu kolay ulaşabileceğiniz bir yerde saklayın.
- Ayrıca makineyle birlikte ilave olarak verilen diğer belgeleri de okuyun.

Bu kullanma kılavuzunun başka modeller için de geçerli olabileceğini unutmayın. Modeller arasındaki farklar kılavuzda açık bir şekilde vurgulanmıştır.



Bu ürün, çevreye saygılı modern tesislerde doğaya zarar vermeden üretilmiştir.



EEE Yönetmeliğine Uygundur.

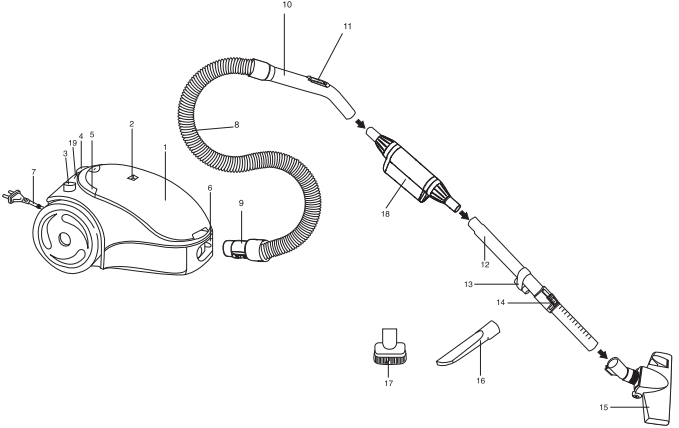
PCB içermez

| | | | | | |
|----------|-----------------------------------|-----|----------|---|-----|
| 1 | Güvenlik Uyarıları | 2 | 5 | Bakım ve Temizlik..... | 7-8 |
| 2 | Cihazınızın Teknik Özellikleri .. | 3 | 6 | Dikkat edilmesi gereken diğer önemli konular | 9 |
| 3 | Cihazınızın Kullanılması .. | 4-5 | 7 | Tüketici Hizmetleri | 10 |
| 4 | Aksesuarların Kullanımı | 6 | | | |

1 Güvenlik Uyarıları

- Süpürgenizin altındaki etikette yazılı olan voltaj, evinizdeki şebeke voltajına uygun ise, süpürgenizi kullanabilirsiniz.
Aksi halde motor yanabilir.
- Süpürgenizi prize takılı bırakmayınız. Kullanmadığınız zaman ve servis gerektiren durumlarda fişi prizden çekiniz.
- Süpürgenizi ıslak zeminlerde ve ev dışında kullanmayınız.
- Şebeke kablosu veya fişiniz zarar görürse, herhangi bir düşürme, zedelenme, açıkta bırakma, ıslanma durumlarında cihazınız çalışmazsa, yetkili servislere başvurunuz.
- Cihazınızı kablosundan çekerek taşımayınız. Kabloyu keskin kenarlardan, sıcak yüzeylerden koruyunuz ve kapı aralıklarına sıkışmamasına dikkat ediniz.
- Fişi prizden çıkarırken kablosundan çekmeyiniz. Fişi prizden tutarak çıkartınız.
- Fişe veya cihazınıza ıslak ellerle dokunmayınız.
- Süpürgenizin açık yerlerine herhangi bir cisim düşürmeyiniz. Havanın geçtiği yerlerdeki deliklerin, kanalların açık olmasına dikkat ediniz.
- Elinizi, saçınızı, giysilerinizi cihazınızın çalıştığı bölgelerinden uzak tutunuz.
- Süpürgenizi sigara, kibrit, sıcak kül gibi yanıcı cisimlerin temizliği için kullanmayınız.
- Süpürgenizi kağıt filtersiz ve diğer filtreleri takılı olmadan kullanmayınız.
- Fişi prizden çekmeden önce süpürgeniz üzerindeki tüm kontrol düğmelerini kapatınız.
- Süpürgenize yanıcı veya patlayıcı sıvılar emdirmeyiniz. Bu tür sıvıların bulunduğu bölgelerde cihazınızı kullanmayınız.
- Süpürgenizle birlikte verilen aksesuarları takarken veya değiştirirken fişi prizden çekiniz.
- Şebeke kablonuzu sardırırken fişin cihaza çarpmasına dikkat ediniz. Süpürgenizi dik konumda kullanmayınız.
- Ürününüz, fiziksel (görsel, işitsel) veya zihinsel engelliler, çocuklar ve deneyim, bilgi eksikliği olan kişiler tarafından, güvenliklerinden sorumlu bir kişinin gözetimi olmaksızın kullanılmamalıdır.
- Çocuklar ürün kullanılırken gözetim altında bulundurulmalı ve çocukların ürün ile oynamadıklarından emin olunmalıdır.

2 Cihazınızın Teknik Özellikleri



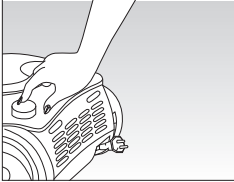
1. Üst kapak
2. Toz göstergesi
3. Otomatik kablo sarıcı düğmesi
4. Açma-kapama düğmesi
5. Sap
6. Emiş ağız
7. Şebeke Kablosu
8. Elastik hortum
9. Emiş ağız adaptörü
10. Boru adaptörü
11. Boru adaptör sürgüsü
12. Teleskobik boru
13. Boru tutucu
14. Ayar sürgüsü
15. Halı ve sert yüzey fırçası
16. Dar ağızlı uç
17. Toz fırçası
18. Eco-Filter toz toplama aksesuarı
19. Hız ayar sürgüsü

| | |
|-----------------------------|-------------------------|
| Boy x En x Yükseklik | : 265x380x220 mm |
| Net ağırlık | : 4,5 kg |
| Elektriksel değerler | : 220-240 V AC 50-60 Hz |
| Çekilen akım | : Max 6 Amp. |
| Toz hacmi | : 2,2 litre |
| Kullanım yarıçapı | : 8 m. |
| Filtre kademesi | : 5'li kademe |
| Nominal güç | : 1500 W |
| Maximum güç | : 1800 W |

* Ürünün üzerinde bulunan işaretlemelerde veya ürünle birlikte verilen diğer basılı dökümanlarda beyan edilen değerler, ilgili standartlara göre laboratuvar ortamında elde edilen değerlerdir. Bu değerler, ürünün kullanım ve ortam şartlarına göre değişebilir.

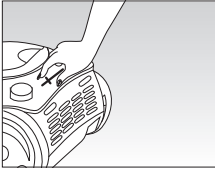
3 Cihazınızın Kullanılması

Kabloyu dışarıya çekiniz ve fişini prize takınız.

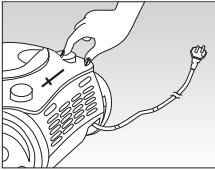


Dikkat: Şebeke kablosunun üzerinde bulunan kırmızı işaretten fazla dışarıya çıkarmayınız.

Süpürgenizi çalıştırmak için ilk önce açma-kapama düğmesine basınız.

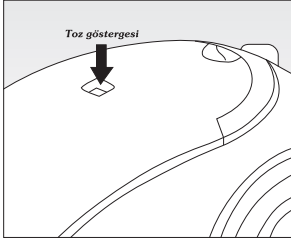


Elektrikli süpürmeniz farklı yüzeyler için ayarlanabilir emiş gücüne sahiptir. Elektrikli süpürgenizi çalıştırmak için açma-kapama tuşuna bastığınızda motor çalışmaya başlayacaktır. Temizlik yapacağınız yüzeye ve kirliliğe göre, hız ayar sürgüsünü hareket ettirerek emiş gücünü ayarlayabilirsiniz.

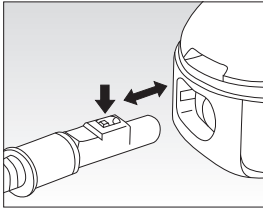


Kabloyu geri sarmak için cihazınızın üzerinde bulunan kablo sarıcı düğmesine basınız.

3 Cihazınızın Kullanılması



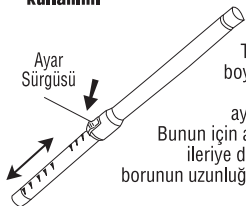
Toz göstergesi, kağıt filtrenizin dolum oranını gösterir. Gösterge tamamen kırmızı konumu gösteriyorsa kağıt filtre tam dolu olmasa bile değiştiriniz.



Hortumu süpürgeye çıkartmak için, emiş ağzı adaptörü üzerindeki kilide basarak kendinize doğru çekiniz.

4 Aksesuarların Kullanımı

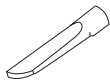
Teleskobik Borunun kullanımı



Teleskobik boru boyunu istediğiniz uzunlukta ayarlayabilirsiniz. Bunun için ayar sürgüsünü ileriye doğru bastırarak borunun uzunluğunu ayarlayınız.



Toz fırçası, kırılabilir hassas eşyaların ve perdelerin tozunu almak için kullanılır.



Dar ağızlı uç, dar ve erişilmesi güç yerlerin temizliğinde kullanılır.

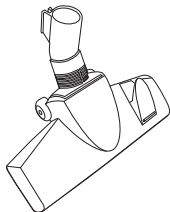


Toz toplama aksesuarı

Eco-Filter Teleskobik boru ile Boru adaptörü arasında takılarak kullanılan bir aksesuardır. Toz torbasının ömrünü uzatmak için tasarlanmıştır.

Halı ve sert yüzey fırçası

halı, kilim, parke, marley, muşamba gibi tüm yüzeyleri temizlemek için kullanılır.



5 Bakım ve Temizlik

Eco-Filter Toz Toplama Aksesuarının Temizliği


Eco-Filter Aksesuarı temizlik sırasında içinde bulunan siklonik yapı sayesinde küçük toz parçalarını toz haznesine büyük olan parçaları ise toz torbasına gönderilmesini sağlayan bir aksesuardır. Böylece ince tozlar toz torbasının gözeneklerini tıkamaz. Toz torbasının daha geç dolmasını ve ekonomiklik sağlar.

Eco-Filter Aksesuarını temizlemek için toz haznesini yerinden çıkarabilirsiniz ve içini boşaltarak temizliğini yapabilirsiniz. Kilitleme mandali ok yönünde yukarı doğru itilir (Şekil 1). Kilitleme mandalı yukarı konumunda iken ring parçasını şekil 3 deki gibi hareket ettirilir ve ok yönünde çevrilir. Toz haznesini çıkarabilmek için ringi 180° çevirmeniz gerekmektedir. Ring parçasını hareket ettiremiyor iseniz şekil 6 daki gibi vidalı adaptörleri çevirip gevşetebilirsiniz. Ring parçasını 180° çevirdikten sonra toz haznesini ok yönünde çekerek toz haznesini çıkartabilir ve boşalttıktan sonra tekrar yerine takıp temizliğine devam edebilirsiniz (Şekil 5)

Eco-Filter Aksesuarının uzun kullanımların sonunda veya büyük parçaların süpürülmesi sonucunda iç parçalarında kalan ip, kıl vb. maddeleri temizlemek için vidalı adaptörleri şekil 5 teki gibi ok yönlerinde çevirerek çıkartabilir ve Eco-Filter Aksesuarının içinde temizleyebilirsiniz.

DİKKAT !

Eco-Filter aksesuarının doğru çalışması için söküldüğü şekilde montaj edilmesi gerekmektedir. Aksi takdirde kullanmayınız.



Şekil 1

Şekil 2



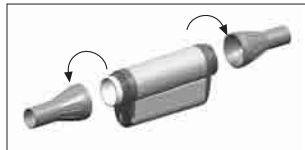
Şekil 3



Şekil 4

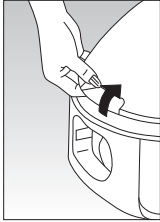


Şekil 5

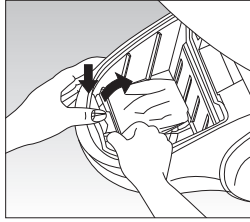


Şekil 6

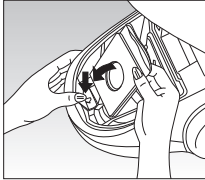
Kağıt filtrenin deęiřtirilmesi



Kağıt filtreniz dolduęunda, süpürgeyi durdurup fiři prizden çekiniz ve üst kapaęı açınız.



Kağıt filtrenin kilidine basarak kağıt filtreyi çıkartınız.



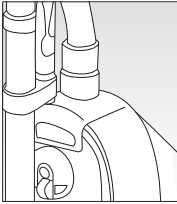
Süpürgeye yeni kağıt filtreyi řekilde görüldüęü gibi takınız.

Dikkat!

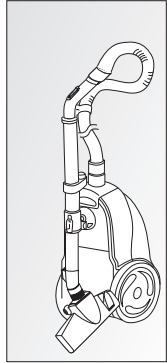
Kağıt filtre yanlış takıldıysa veya hiç takılmadıysa toz bölmesinin kapaęı kapanmayacaktır.

6 Dikkat edilmesi gereken diğer önemli konular

Süpürgenizin park edilmesi



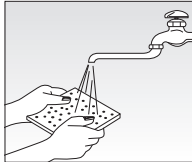
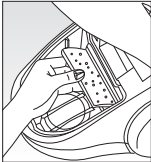
Teleskobik borunun üzerindeki boru tutucuyu gövde üzerindeki yuvasına sokunuz. Dar ağızlı ucu veya toz fırçasını teleskobik boru üzerindeki boru tutucunun üstüne takıp muhafaza edebilirsiniz.



Dikkat!
Süpürgenizi bu konumda taşımayınız. Taşıma esnasında düşebilecek parçalar hasar görebilir.

• Süpürgenizden en iyi performansı alabilmeniz için sadece Arçelik tarafından test edilip onaylanmış kağıt filtreleri kullanınız. Aksi takdirde piyasadan temin edebileceğiniz filtrelerin toz tutma kapasitesi yetersiz olduğundan, süpürgenizde oluşabilecek arızalara garanti dışı işlem yapılacaktır.

Motor koruma filtresinin yıkanması



Motor koruma filtresi aşırı tozlandığında, çıkartıp yıkayabilirsiniz. **Takmadan önce filtrenizin tamamen kuru olduğundan emin olunuz.** Aksi takdirde süpürgenizin motoruna zarar verebilirsiniz.

7 Tüketici hizmetleri

Değerli Müşterimiz,

Sizlere iyi ürün vermek kadar, iyi hizmet vermenin de önemine inanıyoruz. Bu nedenle siz bilinçli tüketicilere çok geniş kapsamlı yeni hizmetler sunmaya devam ediyoruz.

Yetkili Servislerimizin haftanın 7 günü 09:00 - 22:00 saatleri arasında hizmet vermeye başlamasının ardından, Arçelik Çağrı Merkezi de haftanın 7 günü 08:00 - 24:00 saatleri arasında yeni telefon numarası olan **444 0 888** ile canlı olarak hizmet vermeye başladı.

Doğrudan bu numarayı çevirerek Arçelik Çağrı Merkezi'ne başvurabilir ve arzu ettiğiniz hizmeti talep edebilirsiniz.

Yeni Numaralar:

444 0 888

(Sabit telefonlardan veya cep telefonlarından alan kodu çevirmeden *)

Diğer Numara:

(0216) 585 8 888

* Sabit telefonlardan yapılan aramalarda şehir içi arama tarifi üzerinden, cep telefonu ile yapılan aramalarda ise GSM-GSM tarifi üzerinden ücretlendirme yapılmaktadır.

Çağrı Merkezimize ayrıca www.arcelik.com.tr adresindeki Tüketici Hizmetleri bölümünde bulunan formu doldurarak ya da 0216 585 8 888 nolu telefonu arayarak ya da 0216 423 23 53 nolu telefona faks çekerek de ulaşabilirsiniz.

Yazılı başvurular için adresimiz: Arçelik Çağrı Merkezi, Ankara Asfaltı Yanı, 34950 Tuzla/İSTANBUL

Aşağıdaki önerilere uymanızı rica ederiz.

1. Ürününüzü aldığınızda Garanti Belgesini Yetkili Satıcınıza onaylattırınız.
2. Ürününüzü kullanma kılavuzu esaslarına göre kullanınız.
3. Ürününüzle ilgili hizmet talebiniz olduğunda yukarıdaki telefon numaralarından Çağrı Merkezimize başvurunuz.
4. Hizmet için gelen teknisyene "teknisyen kimlik kartı"nı sorunuz.
5. İşiniz bittiğinde servis teknisyeninden "HİZMET FİŞİ" istemeyi unutmayınız. Alacağınız Hizmet Fişi, ilerde ürününüzde meydana gelebilecek herhangi bir sorunda size yarar sağlayacaktır.
6. Kullanım ömrü: 10 yıldır. (Ürünün fonksiyonunu yerine getirebilmesi için gerekli yedek parça süresi.)



**Garanti ile ilgili olarak
Müşterinin Dikkat Etmesi
Gereken Hususlar**

Arçelik tarafından verilen bu garanti, Elektrikli Süpürge'nin normalin dışında kullanılmasından doğacak arızaların giderilmesini kapsamadığı gibi aşağıdaki durumlar da garanti dışıdır:

- 1. Kullanma hatalarından meydana gelen hasar ve arızalar,*
- 2. Ürünün müşteriye tesliminden sonraki yükleme, boşaltma ve taşıma sırasında oluşan hasar ve arızalar.*
- 3. Voltaj düşüklüğü veya fazlalığı; hatalı elektrik tesisatı; ürünün etiketinde yazılı voltajdan farklı voltajda kullanma nedenlerinden meydana gelecek hasar ve arızalar,*
- 4. Yangın ve yıldırım düşmesi ile meydana gelecek arızalar ve hasarlar.*
- 5. Ürünün kullanma kılavuzlarında yer alan hususlara aykırı kullanılmasından kaynaklanan arızalar.*

Ürüne yetkisiz kişiler tarafından yapılan müdahalelerde ürüne verilmiş garanti sona erecektir.

Yukarıda belirtilen arızaların giderilmesi ücret karşılığında yapılır.

Ürünün kullanım yerine montajı ve nakliyesi ürün fiyatına dahil değildir.

Garanti belgesinin tekemmül ettirilerek tüketiciye verilmesi sorumluluğu, tüketicinin malı satın aldığı satıcı, bayi, acenta ya da temsilciliklere aittir. Garanti belgesi üzerinde tahrifat yapıldığı, ürün üzerindeki orijinal seri numarasına kaldırıldığı veya tahrif edildiği takdirde bu garanti geçersizdir.

*Ürününüz Arçelik A.Ş. adına Erna Maş A.Ş. Atatürk Sanayi Bölgesi İstasyon Mah.
Prof. Mehmet Bozkurt Cad. No: 27 34555 Hadımköy-İstanbul/Türkiye tarafından üretilmiştir.*

*Ürününüzün CE uygunluğu Intertek, ETL SEMKO (Building No: 86, 1198 Qinzhou Road
(North), Shanghai 200233, China Tel: 86 21 649 565 65 Fax: 86 21 649 562 63) tarafından onaylanmıştır.*

Çağrı Merkezi

444 0 888

Diğer Numara

0216 585 8 888

ARÇELİK A.Ş. Tuzla 34950 İstanbul
Telefon (0216) 585 85 85 Faks (0-216) 423 23 53



GARANTİ BELGESİ

ARÇELİK Elektrikli Süpürge'nin, kullanma kılavuzunda gösterildiği şekilde kullanılması ve Arçelik'in yetkili kıldığı Servis elemanları dışındaki şahıslar tarafından bakım, onarım veya başka bir nedenle müdahale edilmemiş olması şartıyla, bütün parçaları dahil olmak üzere tamamı malzeme, işçilik ve üretim hatalarına karşı 2 (İKİ) YIL SÜRE İLE GARANTİ EDİLMİŞTİR.

Garanti kapsamı içinde gerek malzeme ve işçilik gerekse montaj hatalarından dolayı arızalanması halinde yapılan işlemler için işçilik masrafı, değiştirilen parça bedeli ya da başka bir ad altında hiçbir ücret talep edilmeyecektir. Garanti süresi içinde yapılacak onarımlarda geçen süre, garanti süresine ilave edilir. Tamir süresi en fazla 20 iş günüdür. Bu süre mamulün yetkili servis atölyelerimize, yetkili servis atölyelerimiz bulunmaması durumunda Yetkili Satıcılarımıza veya Firmamıza bildirildiği tarihten itibaren başlar. Ürünün arızasının 10 iş günü içerisinde giderilememesi halinde Arçelik A.Ş. ürünün tamiri tamamlanuncaya kadar, benzer özelliklere sahip başka bir ürünü, müşterinin kullanımına tahsis edecektir.

Arızanın giderilmesi konusunda uygulanacak teknik yöntemlerin tespiti ile değiştirilecek parçaların saptanması tamamen firmamıza aittir. Arızanın giderilmesi ürünün bulunduğu yerde veya Yetkili Servis atölyelerinde yapılabilir. Müşterimizin buna onayı şarttır.

Ancak;

Tüketicinin onarım hakkını kullanmasına rağmen malın;

- Tüketicie teslim edildiği tarihten itibaren, garanti süresi içinde kalmak kaydıyla, bir yıl içerisinde en az dört defa veya imalatçı-üretici ve/veya ithalatçı tarafından belirlenen garanti süresi içerisinde altı defa arızalanmasının yanı sıra, bu arızaların maldan yararlanmamayı sürekli kılması,

- Tamiri için gereken azami süresinin aşılması,

- Firmamızın servis istasyonunun, servis istasyonunun mevcut olmaması halinde sırayla satıcısı, bayii, acentesi temsilciliği ithalatçısı veya imalatçı-üreticisinden birisinin düzenleyeceği raporla arızanın tamirini mümkün bulunmadığının belirlenmesi, durumlarında tüketici malın ücretsiz değiştirilmesini, bedel iadesi veya ayıp oranda bedel indirimi talep edebilir. Garanti belgesi ile ilgili olarak çıkabilecek sorunlar için Sanayi ve Ticaret Bakanlığı, Tüketicinin ve Rekabetin Korunması Genel Müdürlüğü'ne başvurulabilir. Bu Garanti Belgesi'nin kullanılmasına 4077 sayılı Tüketicinin Korunması Hakkında Kanun ile bu Kanun'a dayanılarak yürürlüğe konulan Garanti Belgesi Uygulama Esaslarına Dair Tebliği uyarınca, T.C. Sanayi ve Ticaret Bakanlığı, Tüketicinin ve Rekabetin Korunması Genel Müdürlüğü tarafından izin verilmiştir.

ARÇELİK A.Ş.

GENEL MÜDÜR

GENEL MÜDÜR YRD.

Seri No: _____

Tip: S 6650 T

Teslim Tarihi, Yeri: _____

Fatura Tarihi, No: _____

Satıcı Firma Ünvanı: _____

Adres: _____

Tel-Faks: _____

Satıcı Firma (Kaşe ve imza): _____

Bu belge, Sanayi ve Ticaret Bakanlığı'nın 84654 no'lu ve 11.06.2010 izin tarihli belgesine göre düzenlenmiştir. Bu bölümü, ürünü aldığımız Yetkili Satıcı imzalayacak ve kaşeleyecektir